



# Im Fokus Aktien: Update Helaba-BEST-Indikator

Chartbook

Markus Reinwand, CFA | Capital Market Research & Economics

2. Dezember 2024



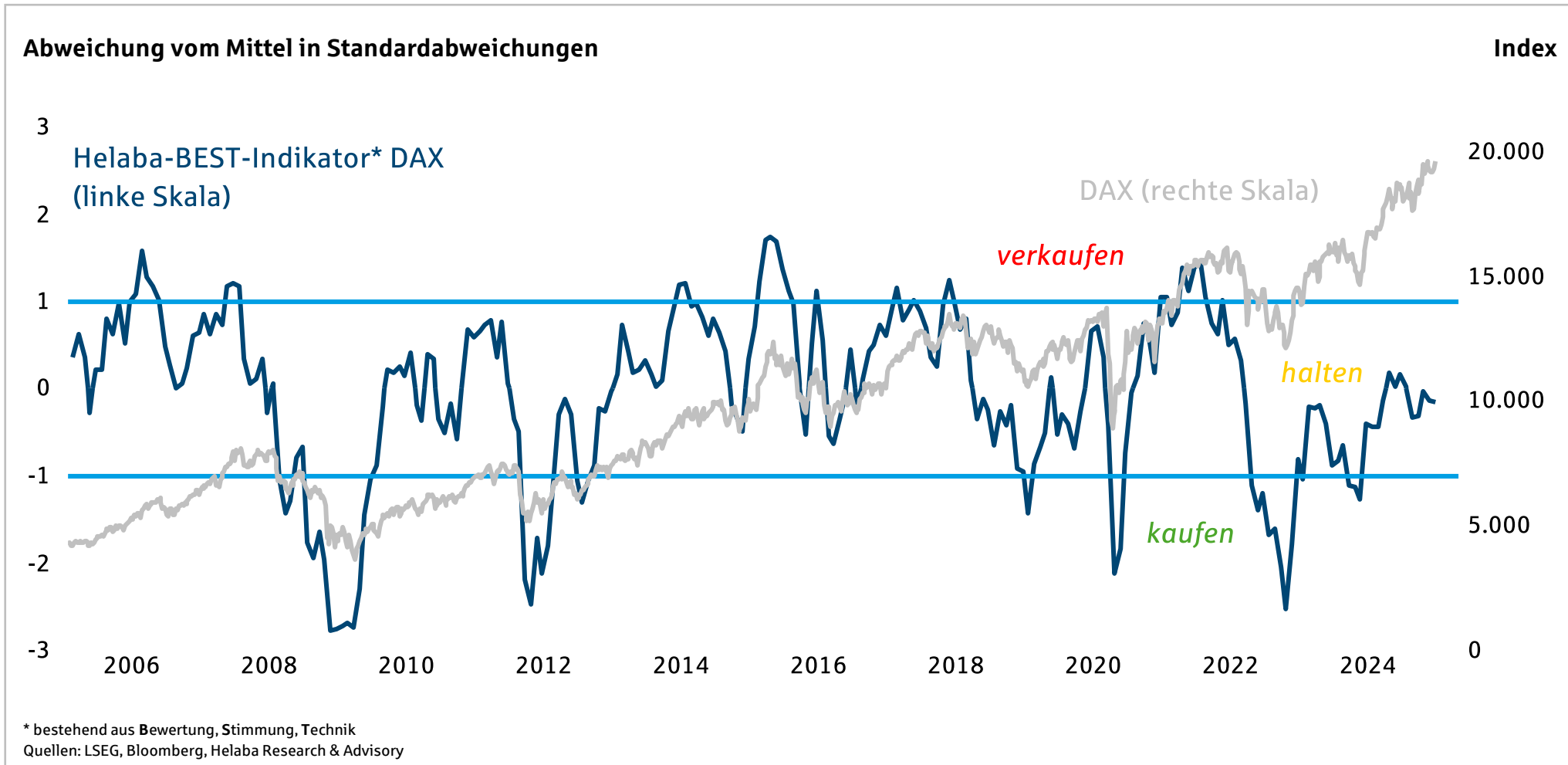
**Werte, die bewegen.**

## Überblick

---

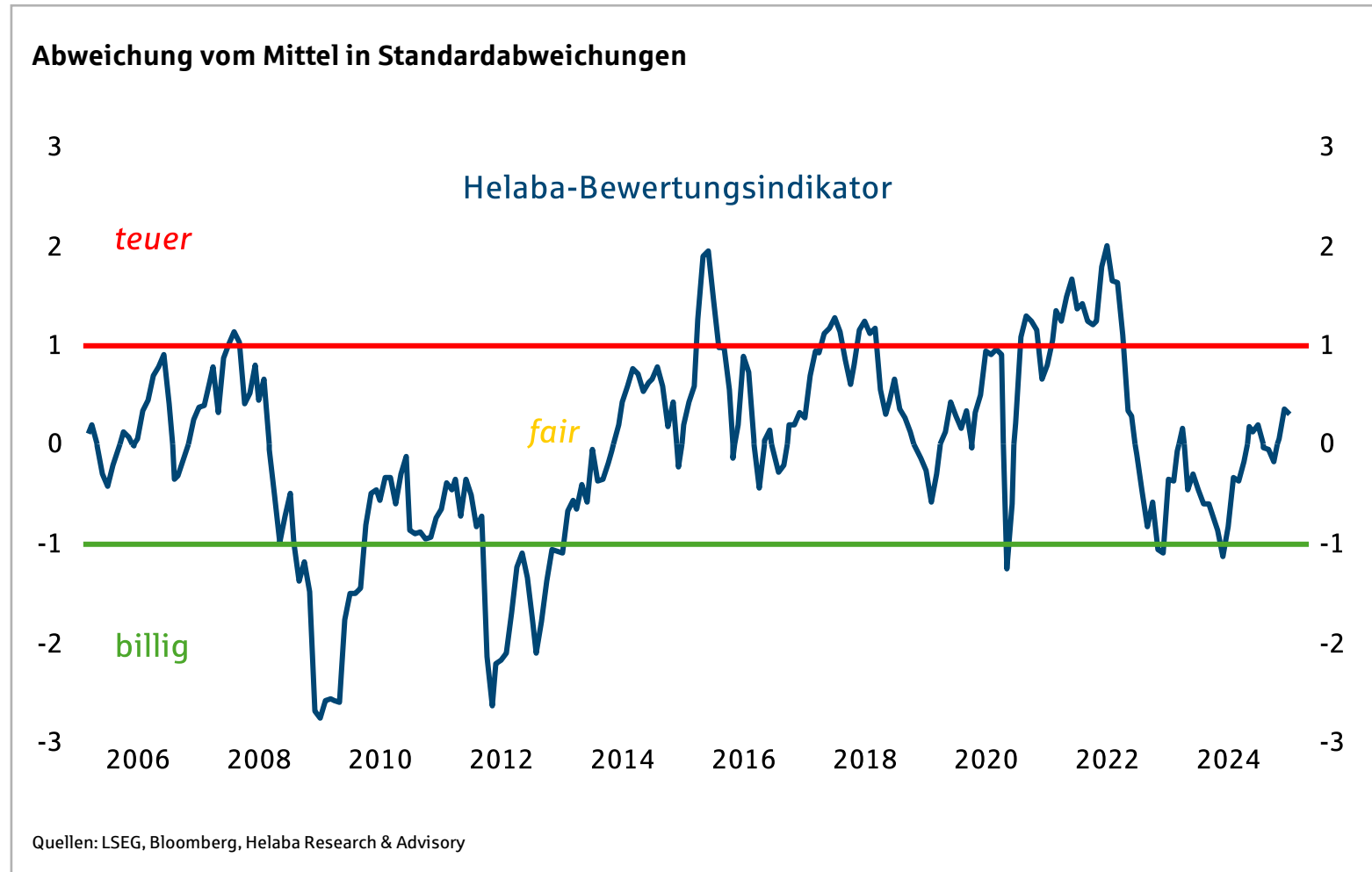
- Der **Helaba-BEST-Indikator** bleibt im Vormonatsvergleich weitgehend unverändert.  
Handlungsempfehlung: **Halten!**
- Der DAX bewegt sich trotz neuer Höchststände komfortabel im fairen Bereich. Weitere Leitzinssenkungen eröffnen Potenzial für eine höhere **Bewertung**
- Die **Konjunkturstimung** verharrt auf niedrigem Niveau. Politische Unsicherheit und immer klarer zu Tage tretende Transformationsprobleme belasten
- **Die Anlegerstimmung** ist weitgehend neutral. Zwar wurden Aktienpositionen zuletzt etwas aufgebaut, allerdings nur unter kurzfristigen Aspekten. Das mittelfristige Zutrauen fehlt aber
- Der **Technikindikator** bewegt sich nahe der Nulllinie. Trotz neuer Rekordwerte ist von Überhitzung keine Spur

# Helaba-BEST-Indikator: Nahezu unverändert auf „halten“



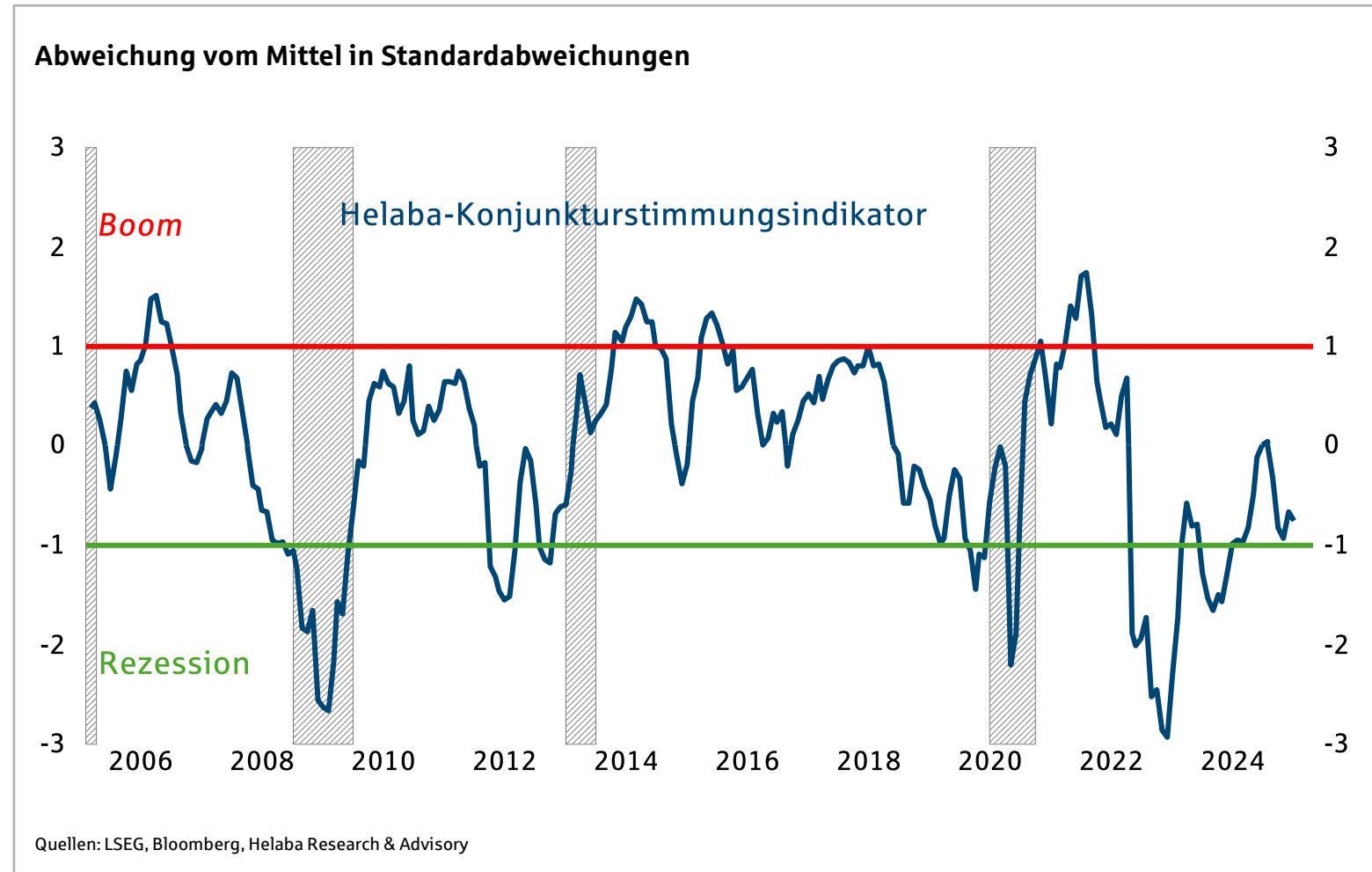


## Bewertung: DAX liegt komfortabel im fairen Bereich



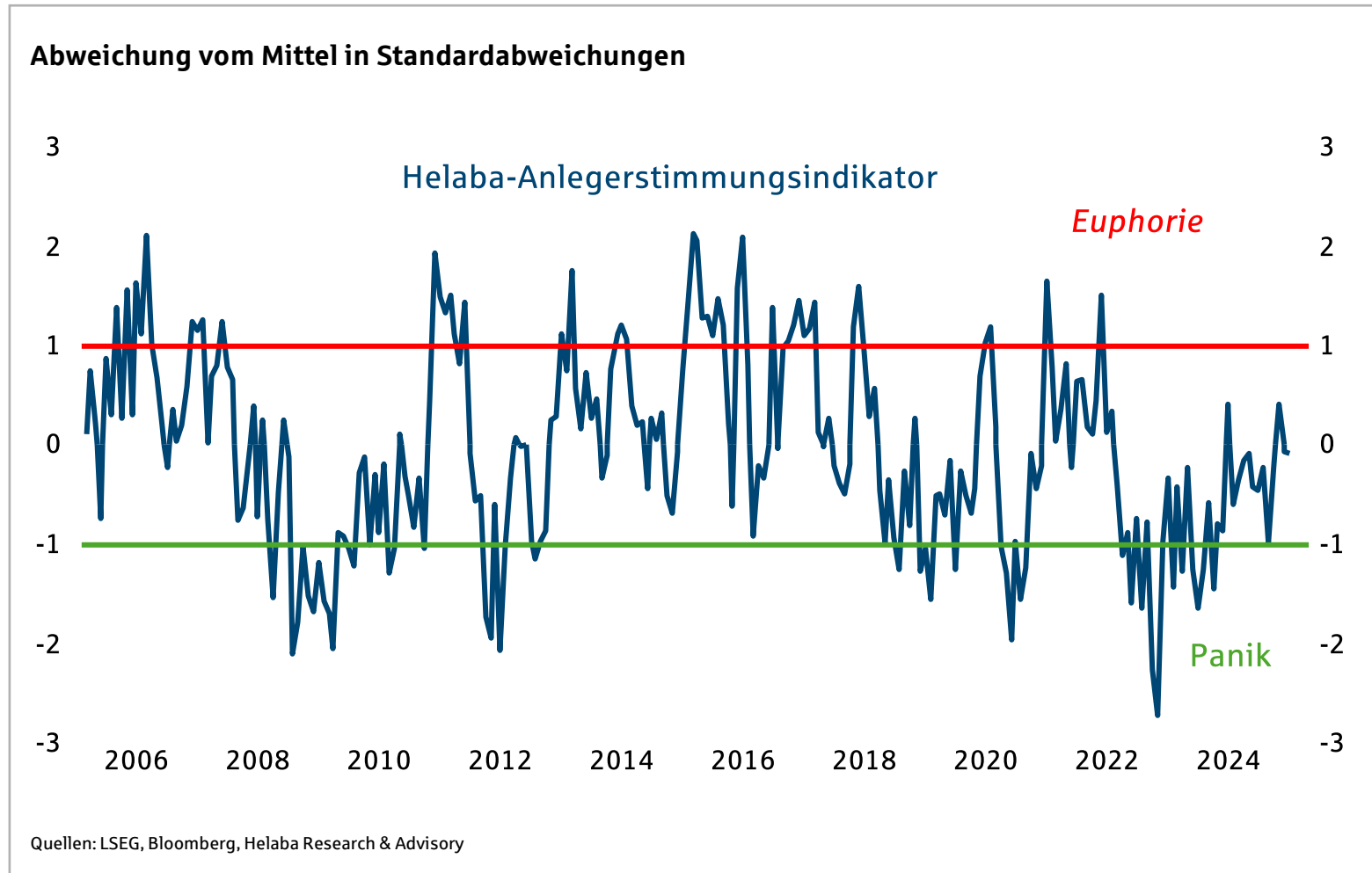


## Konjunkturstimung: Aufhellung lässt auf sich warten



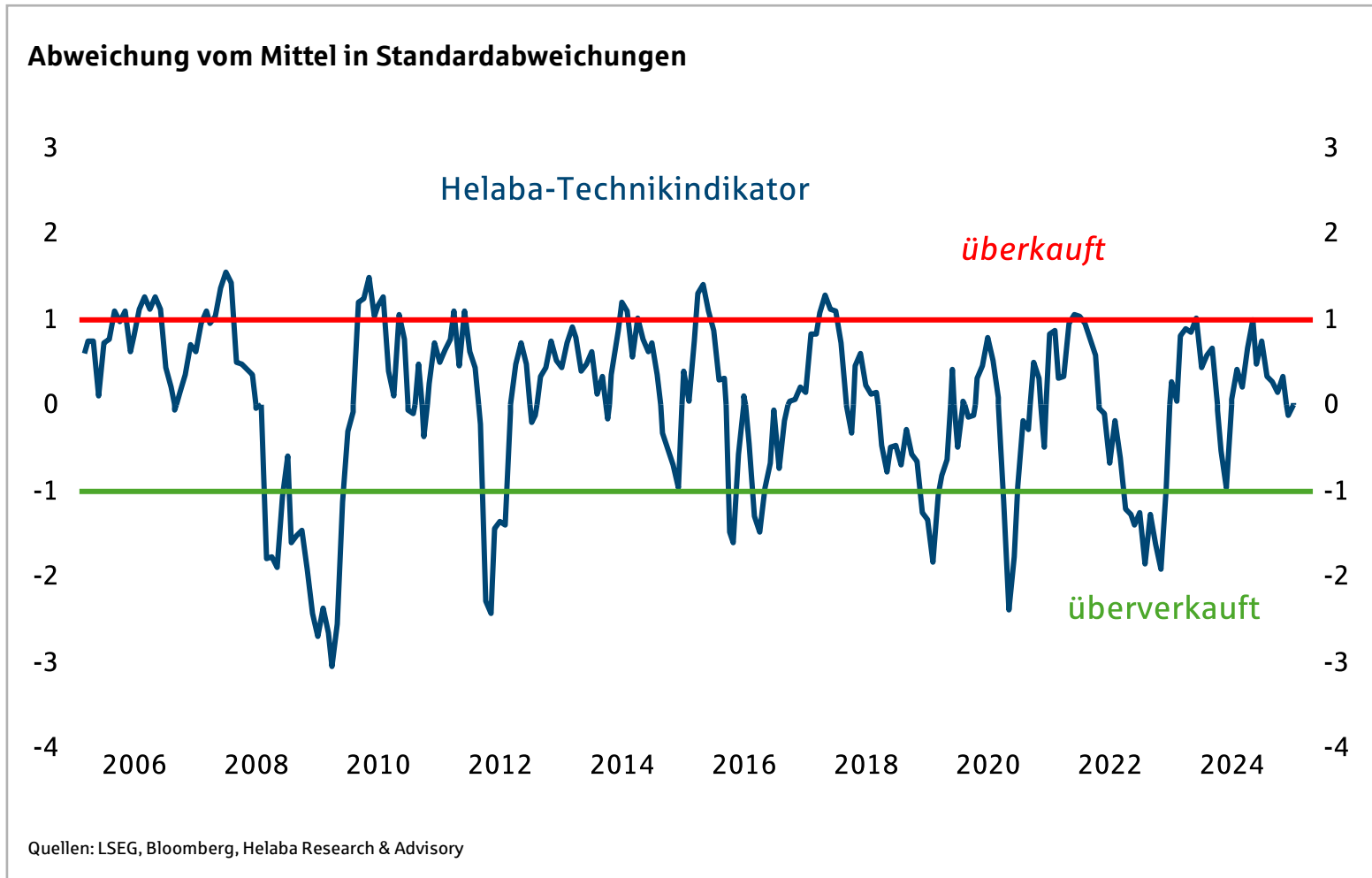


## Anlegerstimmung: Weitgehend neutral



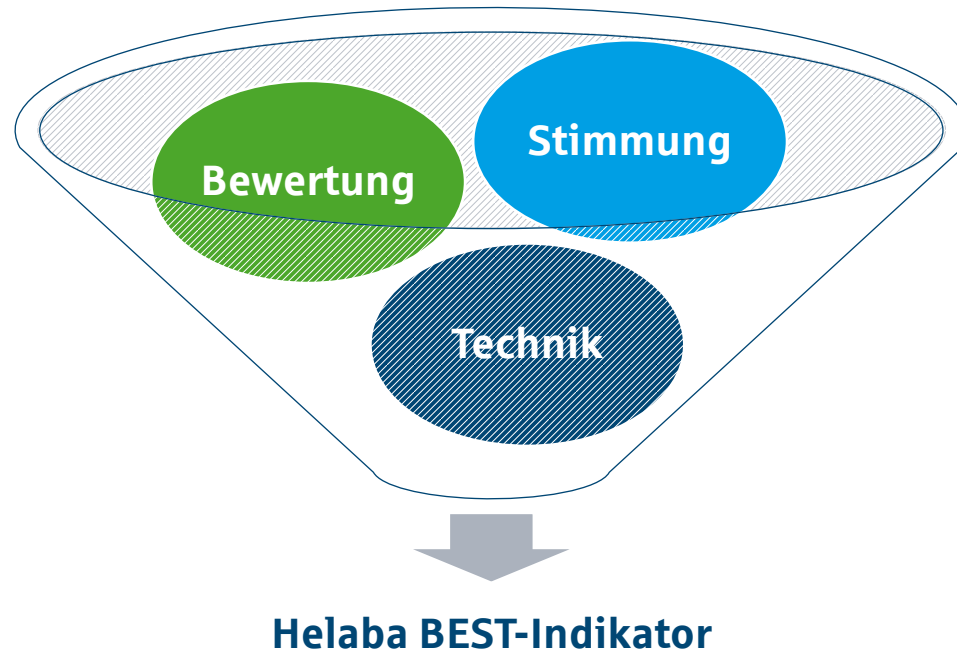


## Technik: Unauffällig



## Steckbrief Helaba-BEST-Indikator

Ausgewählte Einflussgrößen: Die Mischung macht´s



Quelle: Helaba Research & Advisory

- Wir haben die besten Indikatoren aus den verschiedenen Teilgebieten der Aktienanalyse – Fundamentalanalyse, Behavioral Finance und Technische Analyse – ausgewählt und zu einem einzigen Indikator, dem **Helaba-BEST-Indikator** (**Bewertung, Stimmung, Technik**) zusammengefasst
- Der **Bewertungsindikator** besteht aus Kurs-Gewinn-Verhältnis, Kurs-Cashflow-Verhältnis, Kurs-Buchwert-Verhältnis und Dividendenrendite. Die **Konjunkturstimung** messen wir anhand gängiger Frühindikatoren wie ifo, ZEW und sentix. Die **Anlegerstimung** machen wir an den entsprechenden sentix-Umfragewerten fest. Für den **technischen Indikator** messen wir Ausmaß und Breite der Kursveränderung des DAX
- Bewegen sich die Indikatoren zwischen **-1 und 1**, ergibt sich kein besonderer Handlungsbedarf. Bei Werten **unter -1** eröffnen sich Kaufgelegenheiten, bei Werten **über 1** sollte man das Risiko etwas reduzieren und einen Teil der Gewinne mitnehmen





**Markus Reinwand, CFA**  
Associate Director  
Helaba Research & Advisory

+49 69 / 91 32-47 23

Die Publikation ist mit größter Sorgfalt bearbeitet worden. Sie enthält jedoch lediglich unverbindliche Analysen und Prognosen zu den gegenwärtigen und zukünftigen Marktverhältnissen. Die Angaben beruhen auf Quellen, die wir für zuverlässig halten, für deren Richtigkeit, Vollständigkeit oder Aktualität wir aber keine Gewähr übernehmen können. Sämtliche in dieser Publikation getroffenen Angaben dienen der Information. Sie dürfen nicht als Angebot oder Empfehlung für Anlageentscheidungen verstanden werden.

**Redaktion:**

Christian Apelt, CFA  
Tel.: 0 69/91 32-47 26  
research@helaba.de

**Herausgeber:**

Dr. Gertrud R. Traud  
Chefvolkswirtin /  
Head of Research & Advisory  
Landesbank Hessen- Thüringen  
MAIN TOWER  
Neue Mainzer Str. 52-58  
60311 Frankfurt am Main  
Telefon: 0 69/91 32-20 24

**Support Research & Services:**

Susanne Eulenkamp  
Tel.: 0 69/91 32-20 24  
research@helaba.de

**Helaba**

Neue Mainzer Straße 52 – 58  
60311 Frankfurt am Main  
T +49 69 / 91 32-20 24

[www.helaba.com](http://www.helaba.com)