



Im Fokus Aktien: Update Helaba-BEST-Indikator

Chartbook

Markus Reinwand, CFA | Capital Market Research & Economics
1. August 2024

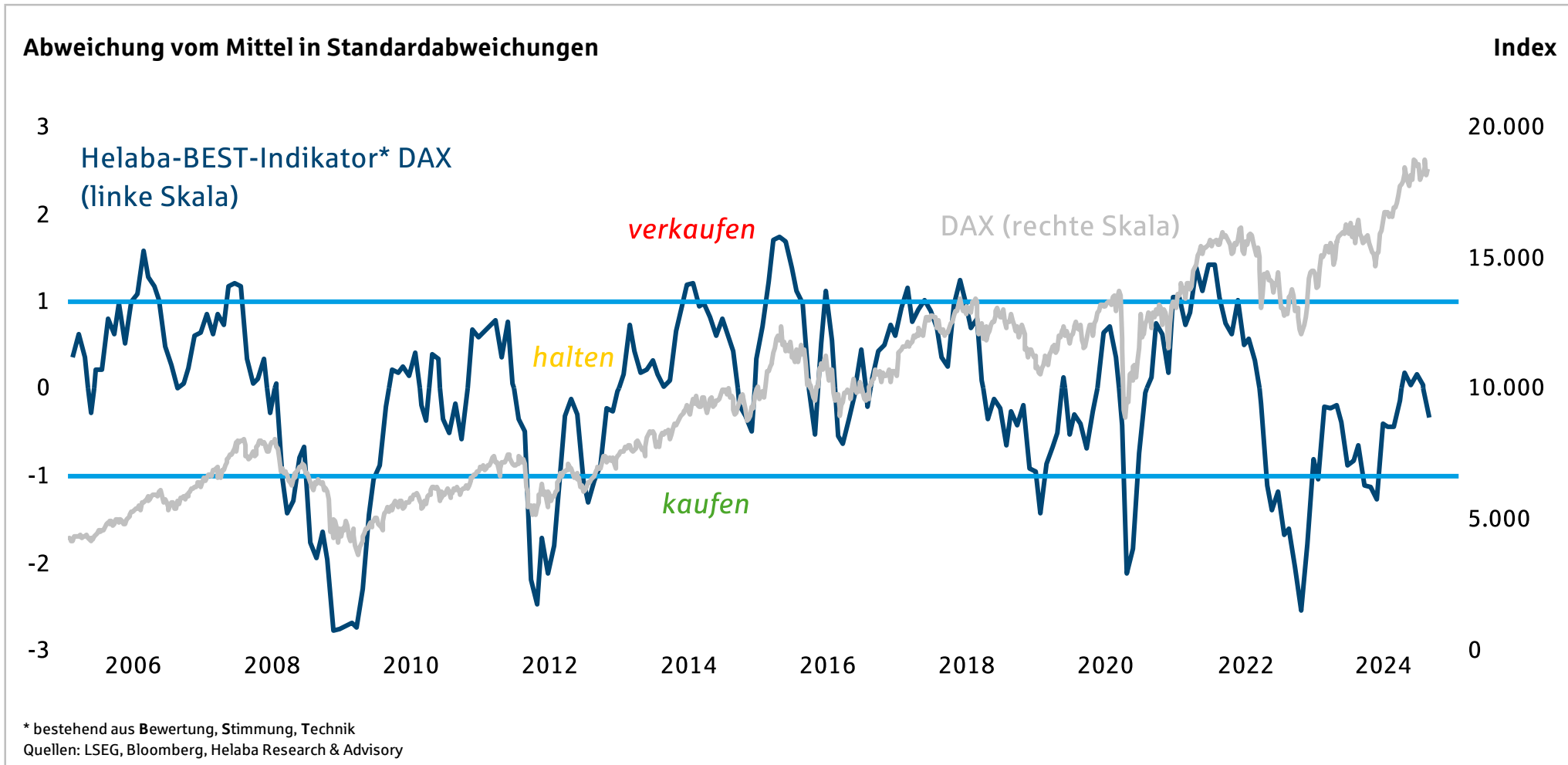


Werte, die bewegen.

Überblick

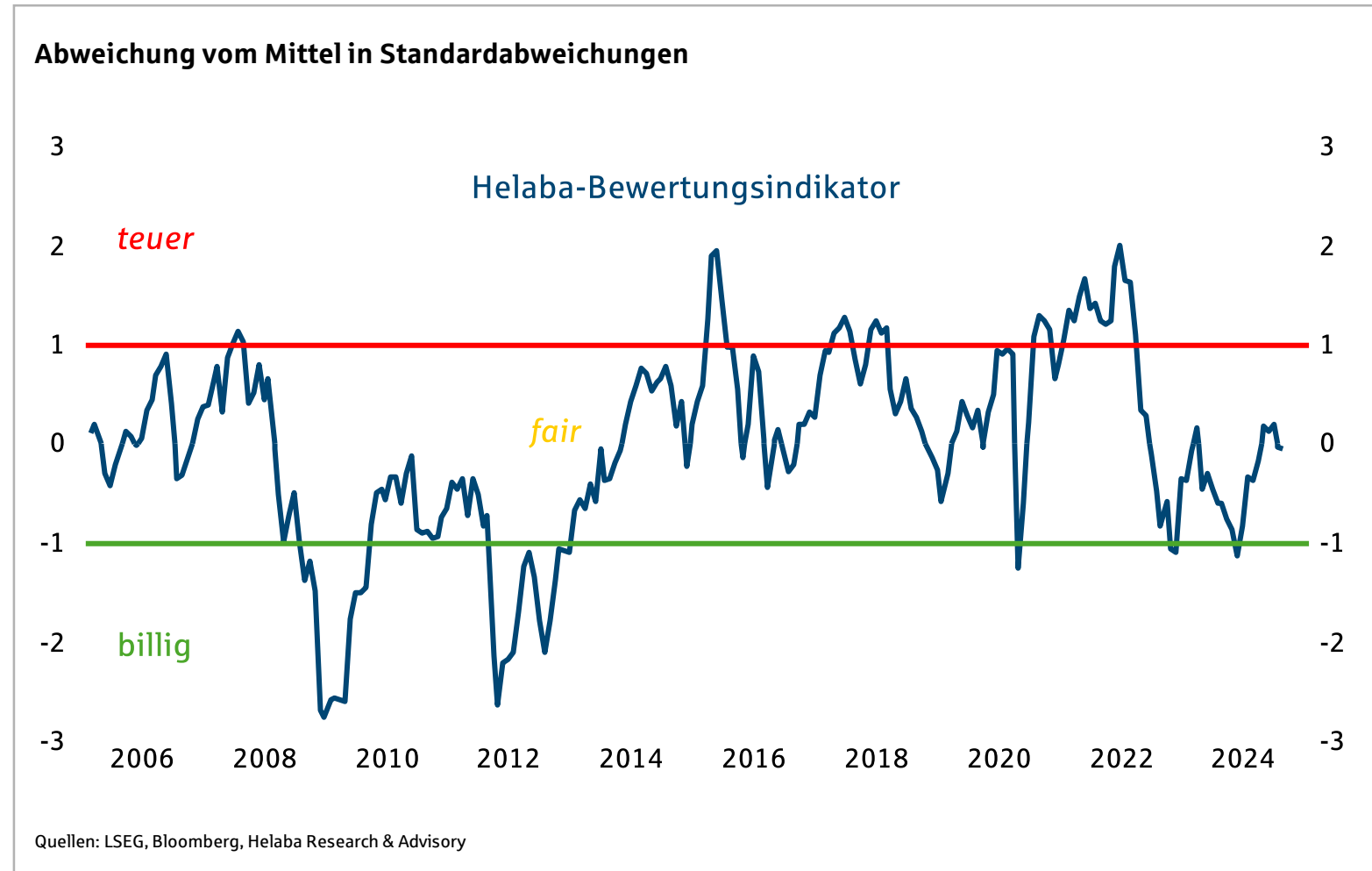
- Der **Helaba-BEST-Indikator** gibt leicht nach und fällt unter die Nulllinie.
Handlungsempfehlung: **Halten!**
- Der DAX schwankt nach wie vor um seinen fairen Wert. Auf Sicht der kommenden Monate besteht Potenzial für eine höhere **Bewertung**
- Die **Konjunkturstimmung** hat zuletzt einen Dämpfer erhalten. Ein neuer Anlauf ist nötig!
- Bei der **Anlegerstimmung** dominiert inzwischen der Pessimismus. Im Sinne der Kontraindikation ergeben sich daraus Chancen für steigende Notierungen
- Der **Technikindikator** fällt und zeigt damit nachlassendes Momentum an

Helaba-BEST-Indikator: Positionen halten bleibt angezeigt



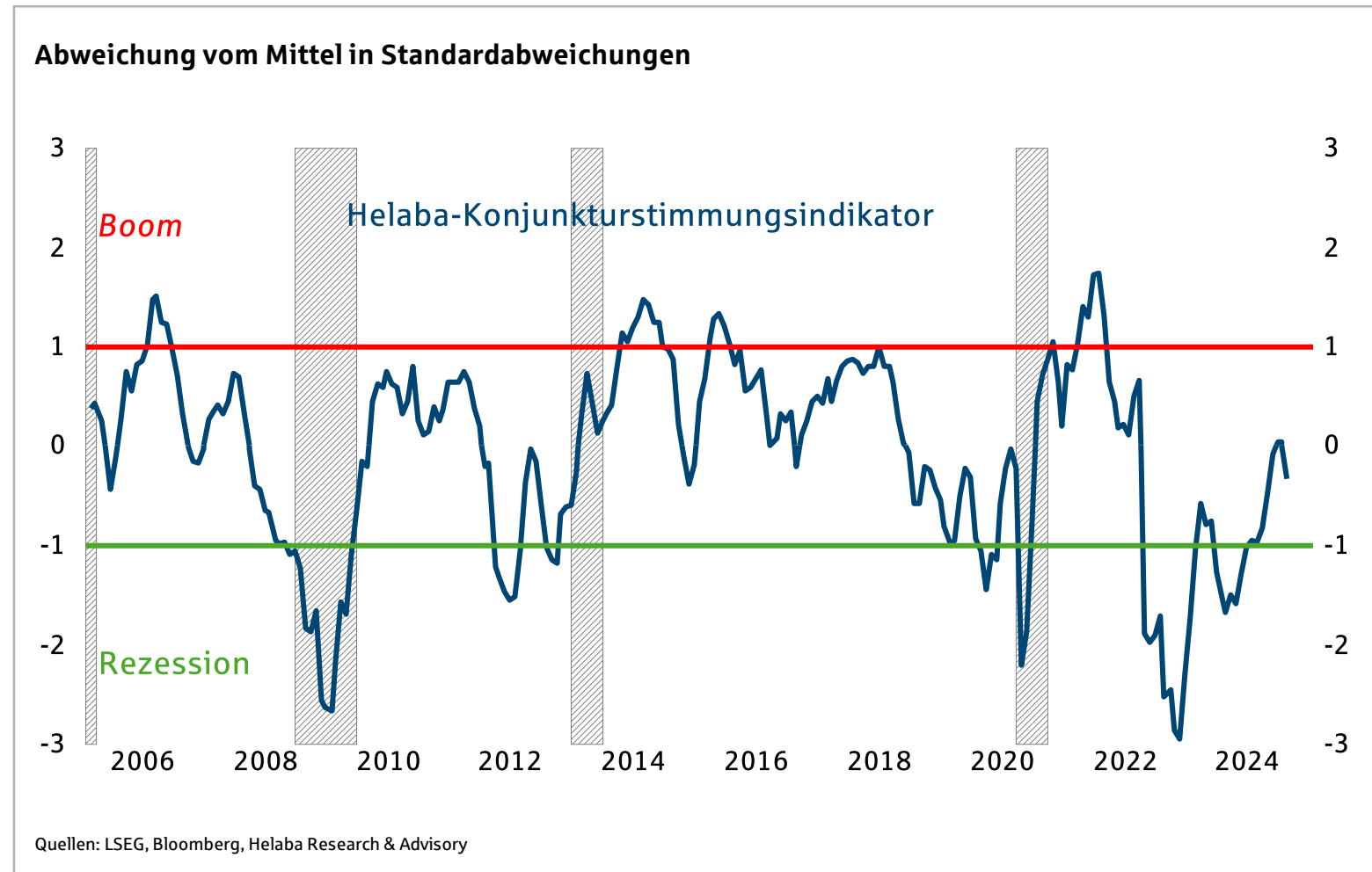


Bewertung: DAX schwankt um seinen fairen Wert



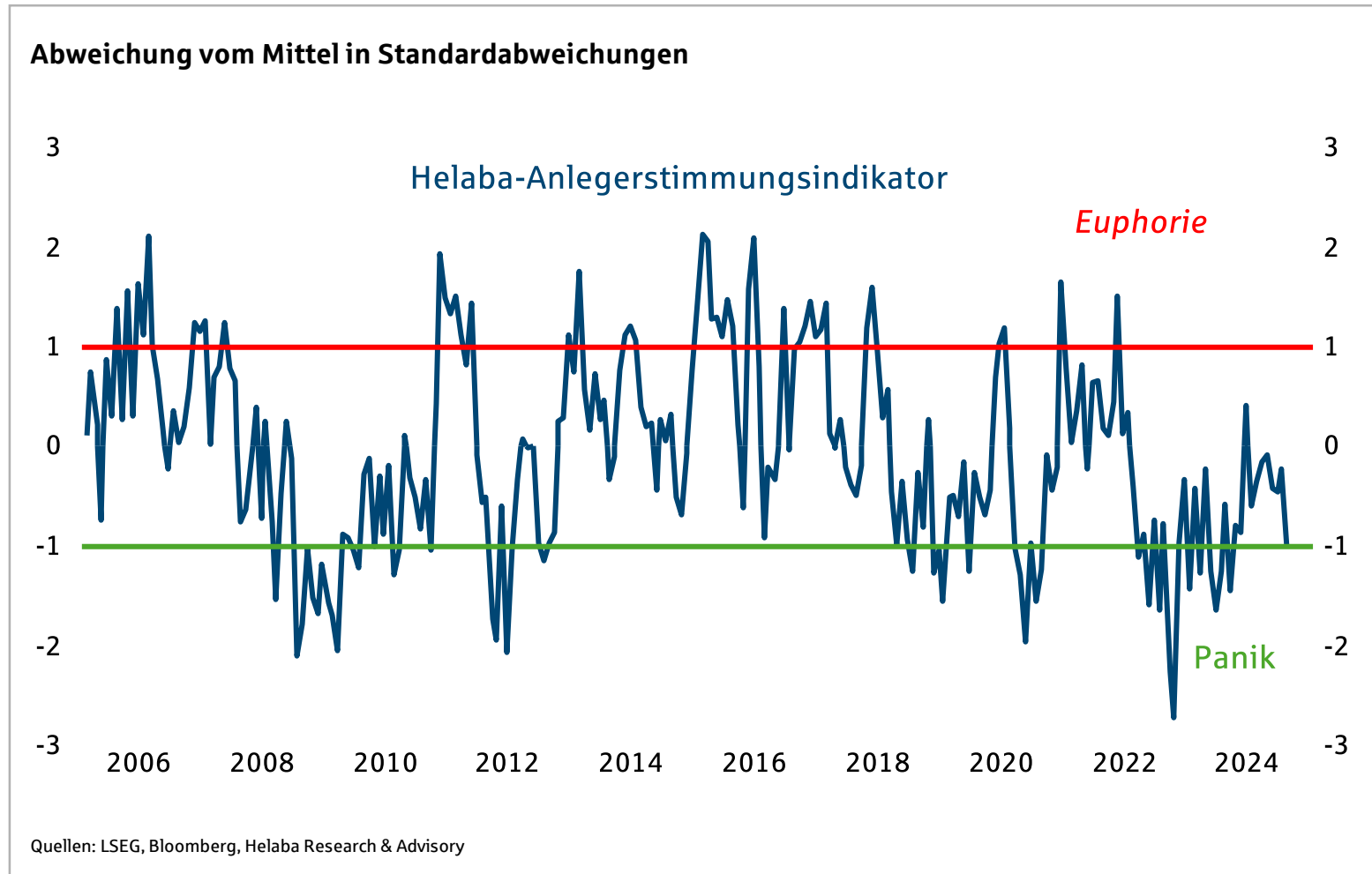


Konjunkturstimmung: Zuletzt gedämpft



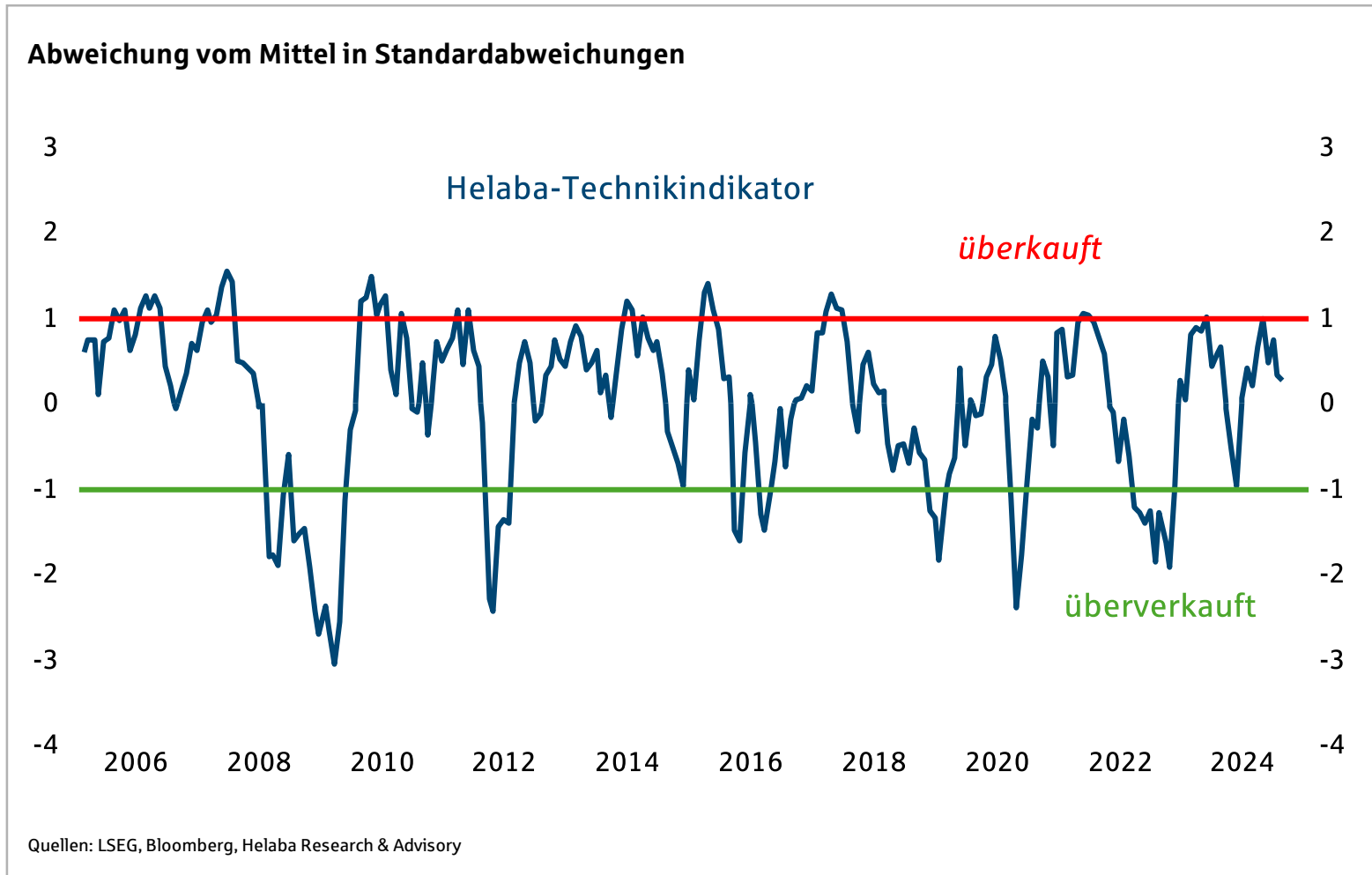


Anlegerstimmung: Pessimisten haben die Oberhand



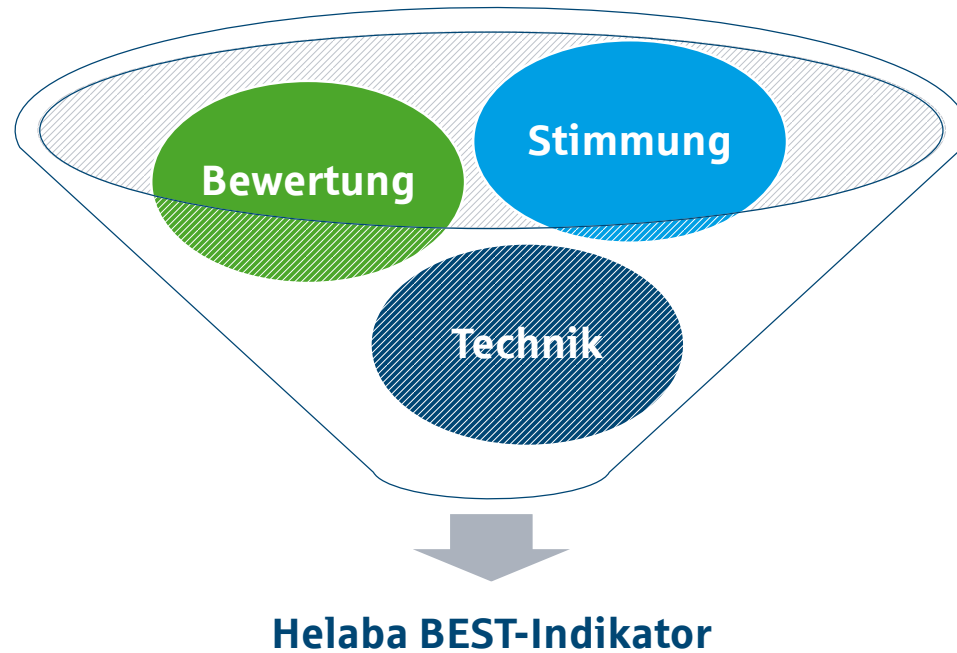


Technik: Momentum hat nachgelassen



Steckbrief Helaba-BEST-Indikator

Ausgewählte Einflussgrößen: Die Mischung macht's



Quelle: Helaba Research & Advisory

- Wir haben die besten Indikatoren aus den verschiedenen Teilgebieten der Aktienanalyse – Fundamentalanalyse, Behavioral Finance und Technische Analyse – ausgewählt und zu einem einzigen Indikator, dem **Helaba-BEST-Indikator** (**Bewertung, Stimmung, Technik**) zusammengefasst
- Der **Bewertungsindikator** besteht aus Kurs-Gewinn-Verhältnis, Kurs-Cashflow-Verhältnis, Kurs-Buchwert-Verhältnis und Dividendenrendite. Die **Konjunkturstimung** messen wir anhand gängiger Frühindikatoren wie ifo, ZEW und sentix. Die **Anlegerstimung** machen wir an den entsprechenden sentix-Umfragewerten fest. Für den **technischen Indikator** messen wir Ausmaß und Breite der Kursveränderung des DAX
- Bewegen sich die Indikatoren zwischen **-1 und 1**, ergibt sich kein besonderer Handlungsbedarf. Bei Werten **unter -1** eröffnen sich Kaufgelegenheiten, bei Werten **über 1** sollte man das Risiko etwas reduzieren und einen Teil der Gewinne mitnehmen



Markus Reinwand, CFA
Associate Director
Helaba Research & Advisory

+49 69 / 91 32-47 23

Die Publikation ist mit größter Sorgfalt bearbeitet worden. Sie enthält jedoch lediglich unverbindliche Analysen und Prognosen zu den gegenwärtigen und zukünftigen Marktverhältnissen. Die Angaben beruhen auf Quellen, die wir für zuverlässig halten, für deren Richtigkeit, Vollständigkeit oder Aktualität wir aber keine Gewähr übernehmen können. Sämtliche in dieser Publikation getroffenen Angaben dienen der Information. Sie dürfen nicht als Angebot oder Empfehlung für Anlageentscheidungen verstanden werden.

Redaktion:

Dr. Stefan Mitropoulos
Tel.: 0 69/91 32-46 19
research@helaba.de

Herausgeber:

Dr. Gertrud R. Traud
Chefvolkswirtin /
Head of Research & Advisory
Landesbank Hessen- Thüringen
MAIN TOWER
Neue Mainzer Str. 52-58
60311 Frankfurt am Main
Telefon: 0 69/91 32-20 24

Support Research & Services:

Susanne Eulenkamp
Tel.: 0 69/91 32-20 24
research@helaba.de

Helaba

Neue Mainzer Straße 52 – 58
60311 Frankfurt am Main
T +49 69 / 91 32-20 24

www.helaba.com