



Im Fokus Aktien: Update Helaba-BEST-Indikator

Chartbook

Markus Reinwand, CFA | Capital Market Research & Economics
3. April 2024

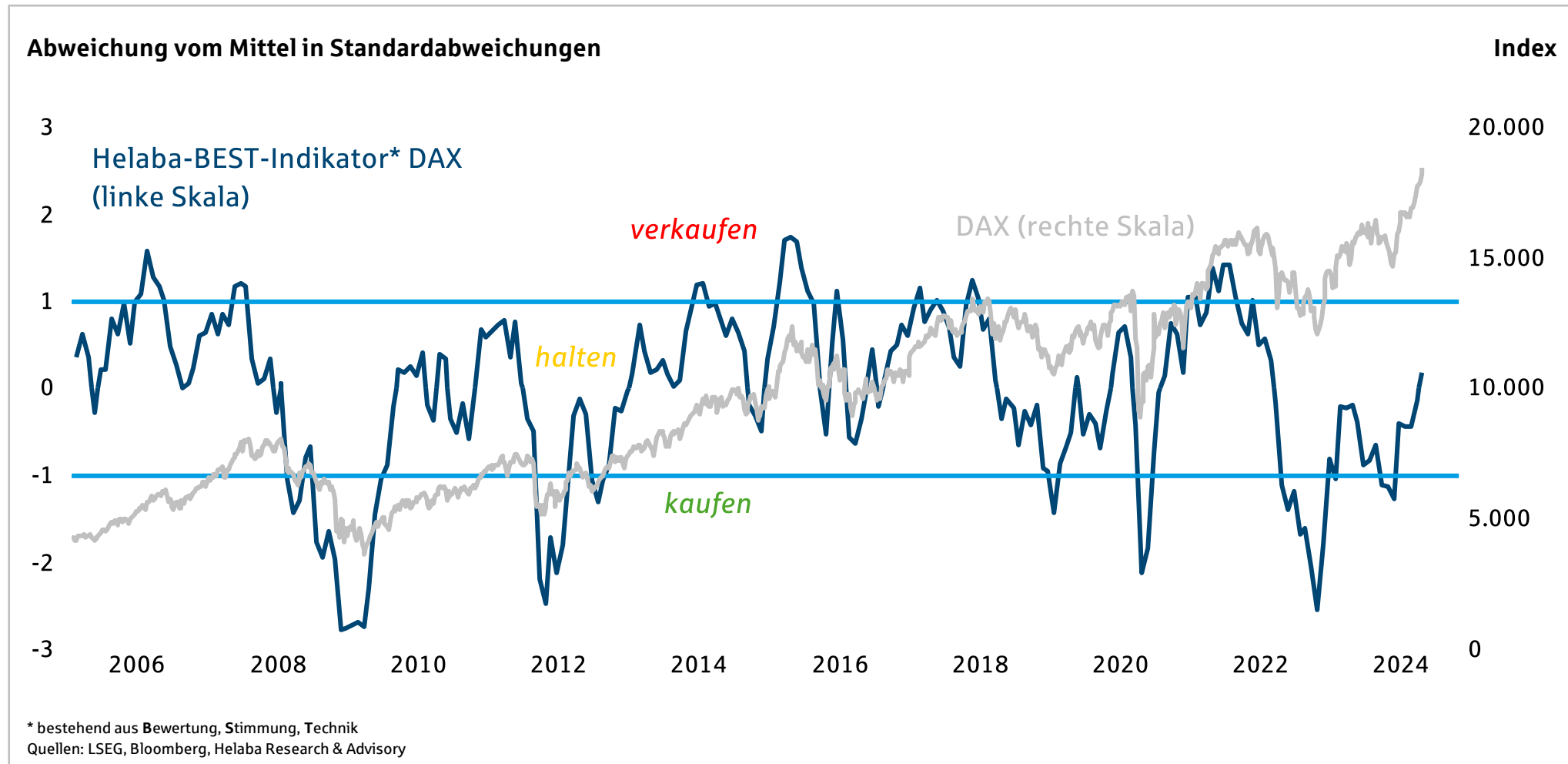


Werte, die bewegen.

Überblick

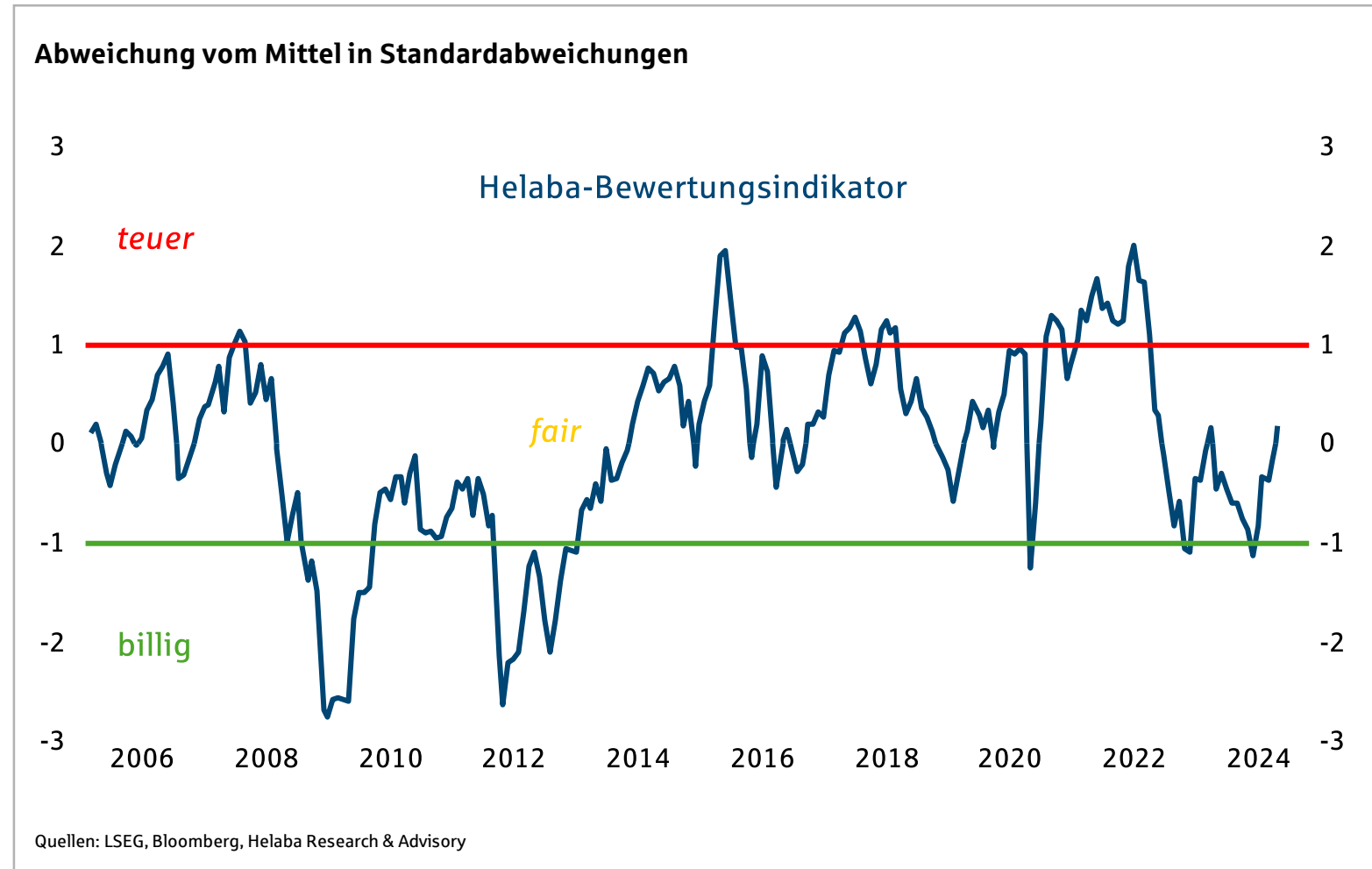
- Der **Helaba-BEST-Indikator** hat erneut zugelegt und ist inzwischen in die obere Hälfte des neutralen Bereichs vorgedrungen. Handlungsempfehlung: **halten!**
- Trotz immer neuer Höchststände ist die **Bewertung** des DAX moderat. Sie hat den langfristigen Mittelwert zwar überschritten, liegt jedoch noch komfortabel im fairen Bereich
- Die **Konjunkturstimmung** hat sich weiter aufgehellt, ist aber insgesamt noch verhalten
- Die **Anlegerstimmung** bewegt sich in Nähe des langjährigen Durchschnitts. Von Euphorie kann trotz immer neuer Rekordstände noch keine Rede sein
- Der **Technikindikator** hat zuletzt die Schwelle zur Überkaufsituation erreicht

Helaba-BEST-Indikator: Weiterhin auf „halten“



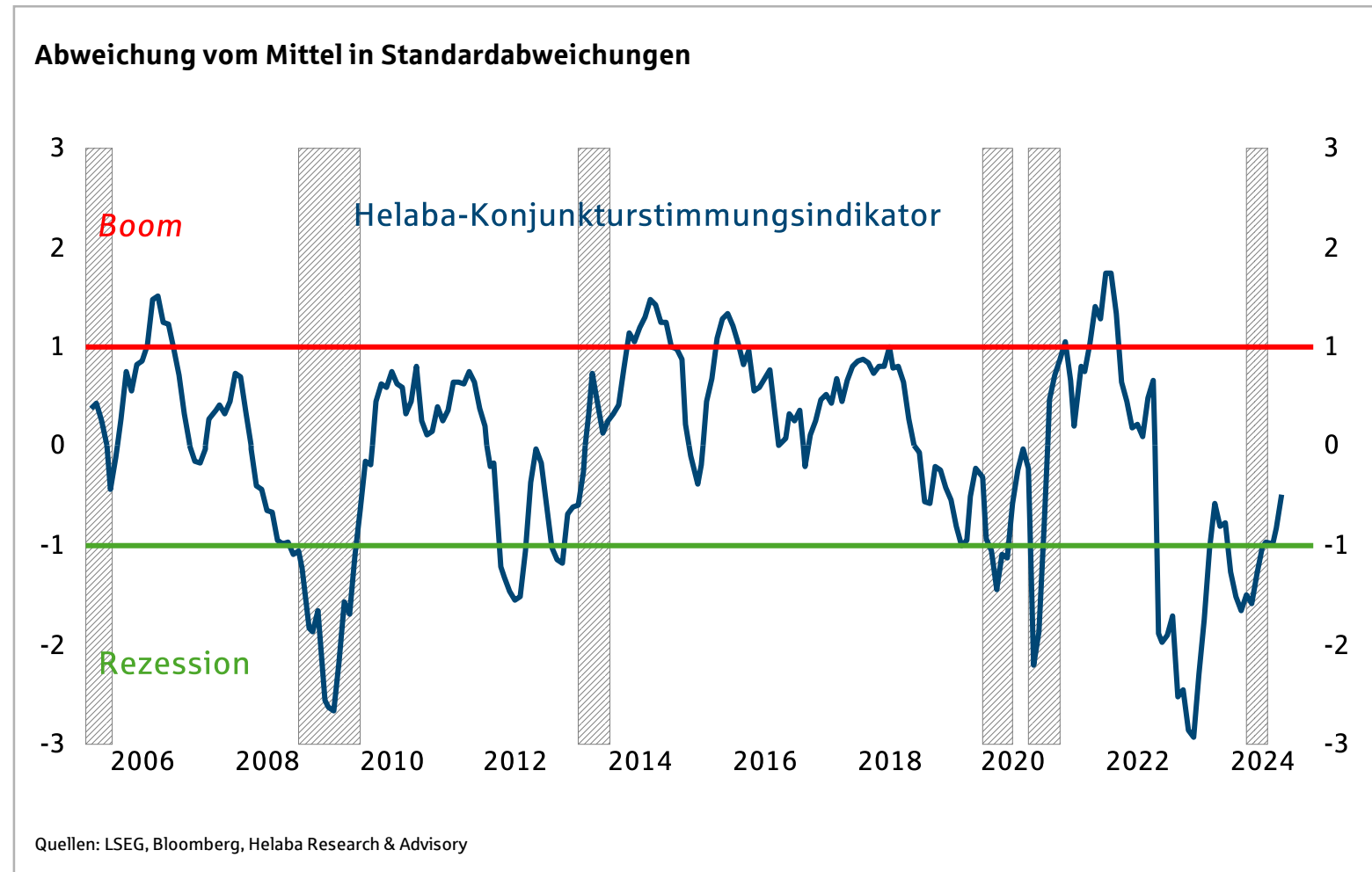


Bewertung: DAX noch immer moderat gepreist



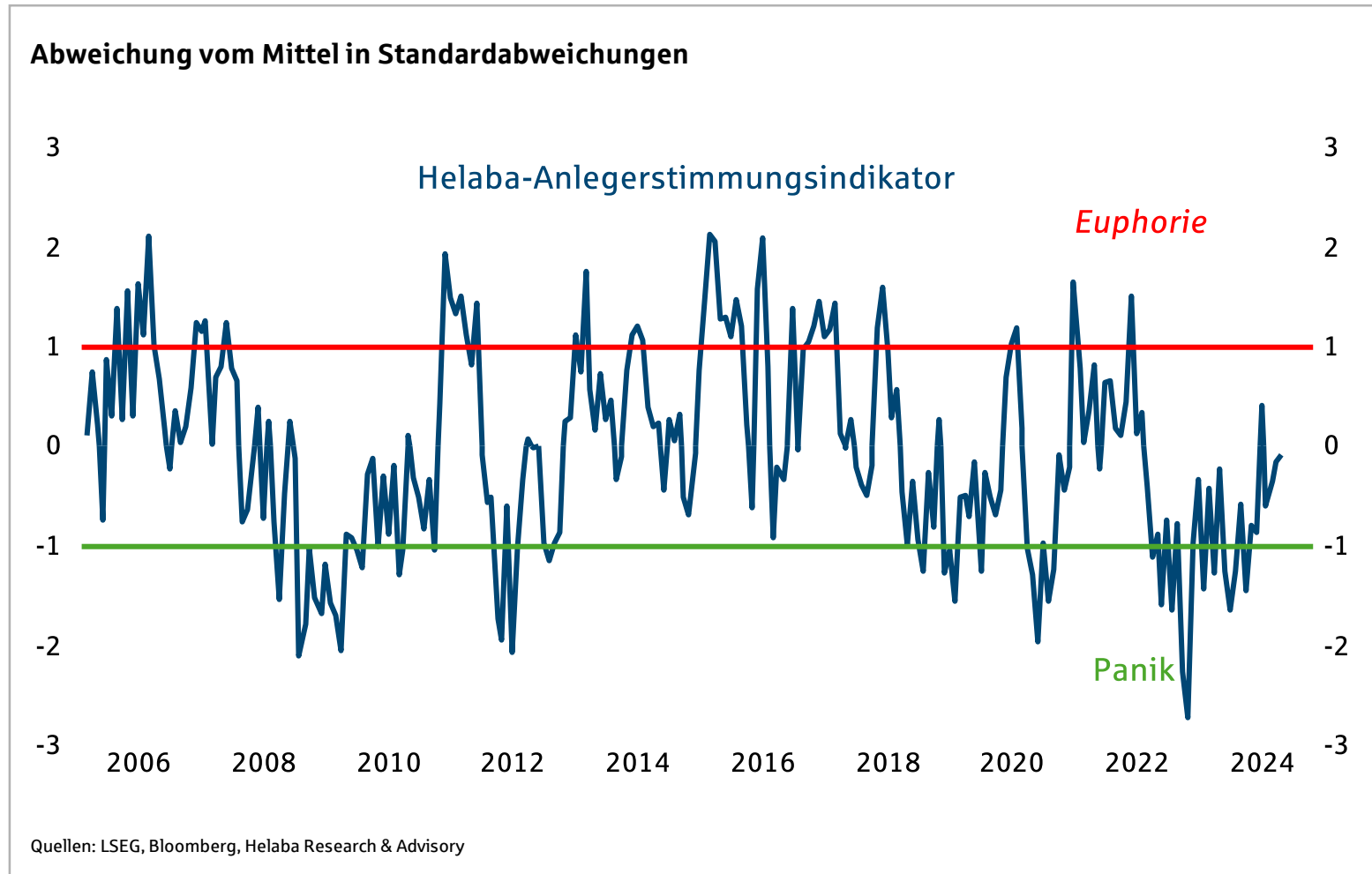


Konjunkturstimung: Aufhellung setzt sich fort



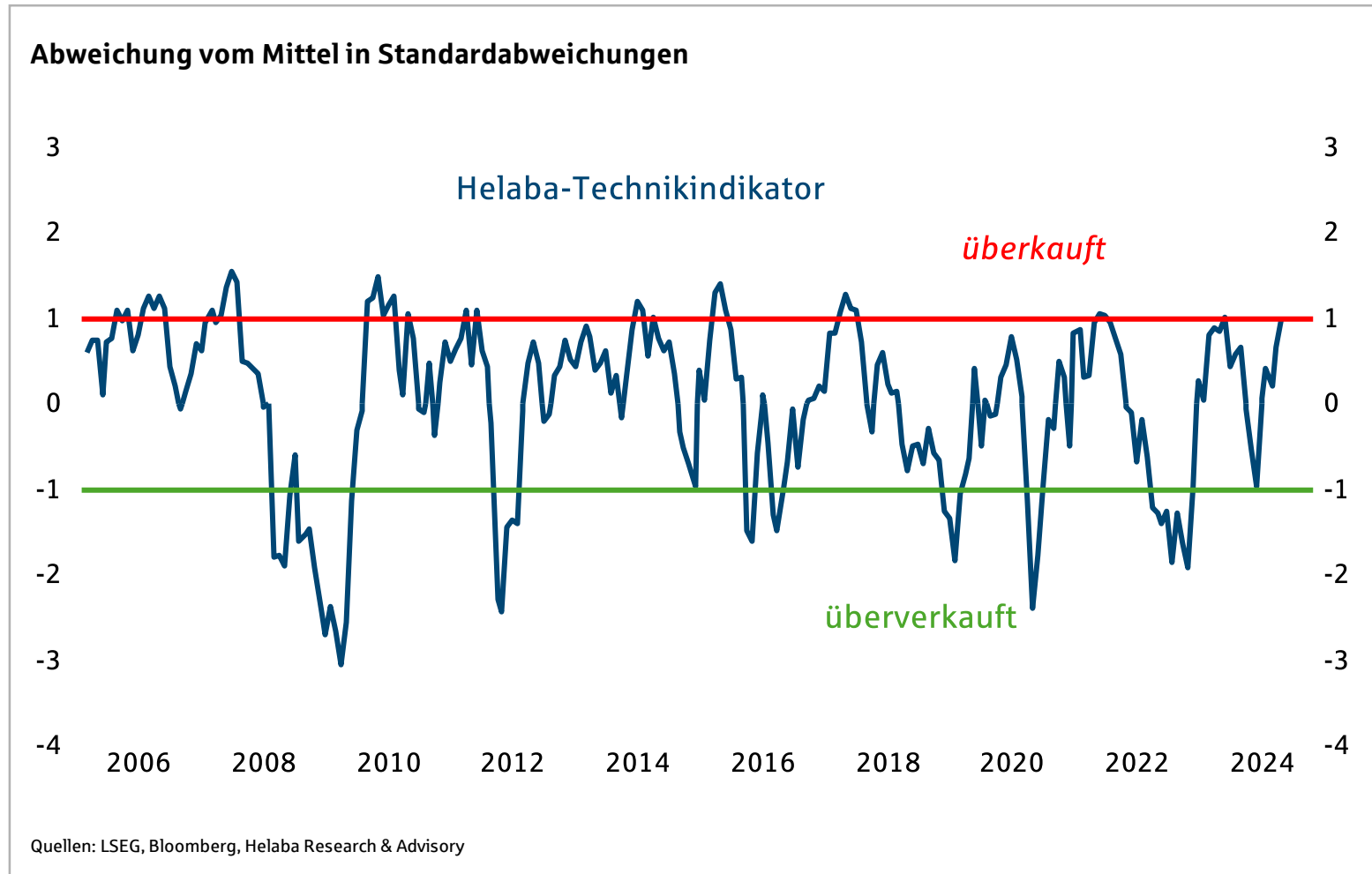


Anlegerstimmung: Von Euphorie keine Spur



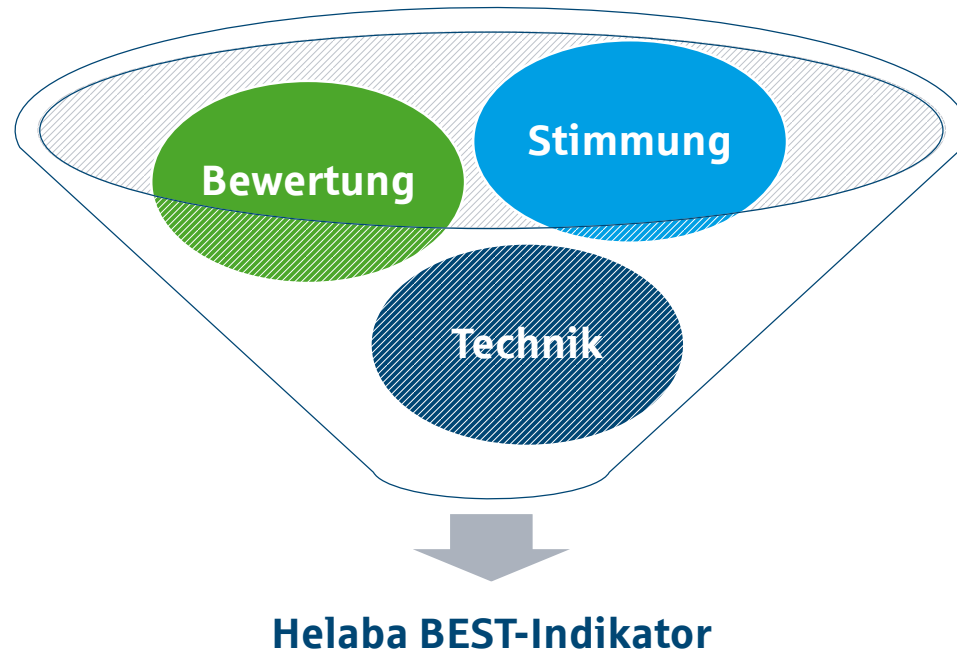


Technik: Schwelle zur Überkaufsituation erreicht



Steckbrief Helaba-BEST-Indikator

Ausgewählte Einflussgrößen: Die Mischung macht's



Quelle: Helaba Research & Advisory

- Wir haben die besten Indikatoren aus den verschiedenen Teilgebieten der Aktienanalyse – Fundamentalanalyse, Behavioral Finance und Technische Analyse – ausgewählt und zu einem einzigen Indikator, dem **Helaba-BEST-Indikator** (**Bewertung, Stimmung, Technik**) zusammengefasst
- Der **Bewertungsindikator** besteht aus Kurs-Gewinn-Verhältnis, Kurs-Cashflow-Verhältnis, Kurs-Buchwert-Verhältnis und Dividendenrendite. Die **Konjunkturstimung** messen wir anhand gängiger Frühindikatoren wie ifo, ZEW und sentix. Die **Anlegerstimung** machen wir an den entsprechenden sentix-Umfragewerten fest. Für den **technischen Indikator** messen wir Ausmaß und Breite der Kursveränderung des DAX
- Bewegen sich die Indikatoren zwischen **-1 und 1**, ergibt sich kein besonderer Handlungsbedarf. Bei Werten **unter -1** eröffnen sich Kaufgelegenheiten, bei Werten **über 1** sollte man das Risiko etwas reduzieren und einen Teil der Gewinne mitnehmen



Markus Reinwand, CFA
Associate Director
Helaba Research & Advisory

+49 69 / 91 32-47 23

Die Publikation ist mit größter Sorgfalt bearbeitet worden. Sie enthält jedoch lediglich unverbindliche Analysen und Prognosen zu den gegenwärtigen und zukünftigen Marktverhältnissen. Die Angaben beruhen auf Quellen, die wir für zuverlässig halten, für deren Richtigkeit, Vollständigkeit oder Aktualität wir aber keine Gewähr übernehmen können. Sämtliche in dieser Publikation getroffenen Angaben dienen der Information. Sie dürfen nicht als Angebot oder Empfehlung für Anlageentscheidungen verstanden werden.

Redaktion:

Christian Apelt, CFA
Tel.: 0 69/91 32-47 26
research@helaba.de

Herausgeber:

Dr. Gertrud R. Traud
Chefvolkswirtin /
Head of Research & Advisory
Landesbank Hessen- Thüringen
MAIN TOWER
Neue Mainzer Str. 52-58
60311 Frankfurt am Main
Telefon: 0 69/91 32-20 24

Support Research & Services:

Susanne Eulenkamp
Tel.: 0 69/91 32-20 24
research@helaba.de

Helaba

Neue Mainzer Straße 52 – 58
60311 Frankfurt am Main
T +49 69 / 91 32-20 24
F +49 69 / 29 15-17

www.helaba.com