



Im Fokus Aktien: Update Helaba-BEST-Indikator

Chartbook

Markus Reinwand, CFA | Capital Market Research & Economics

2. November 2023

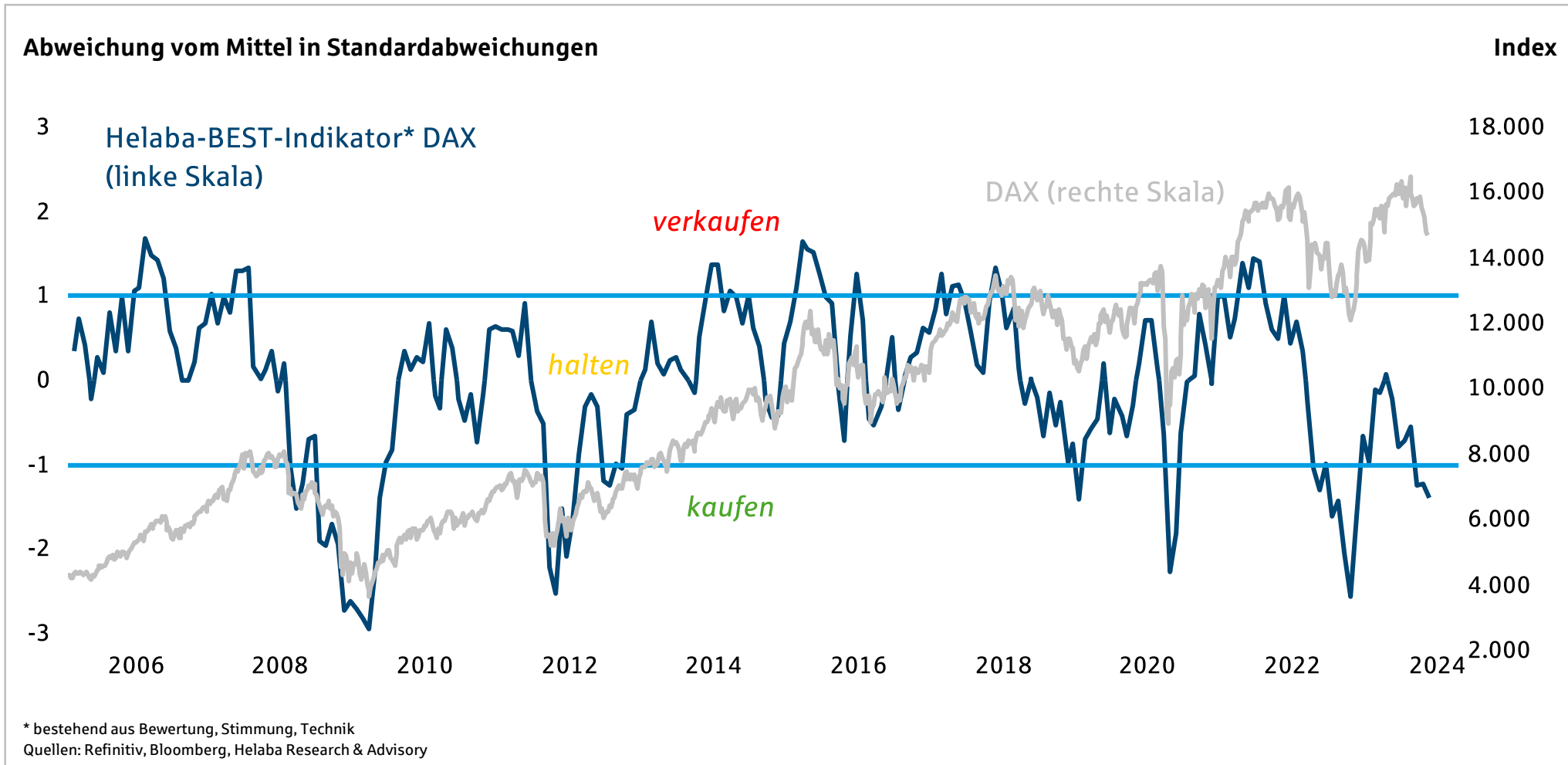


Werte, die bewegen.

Überblick

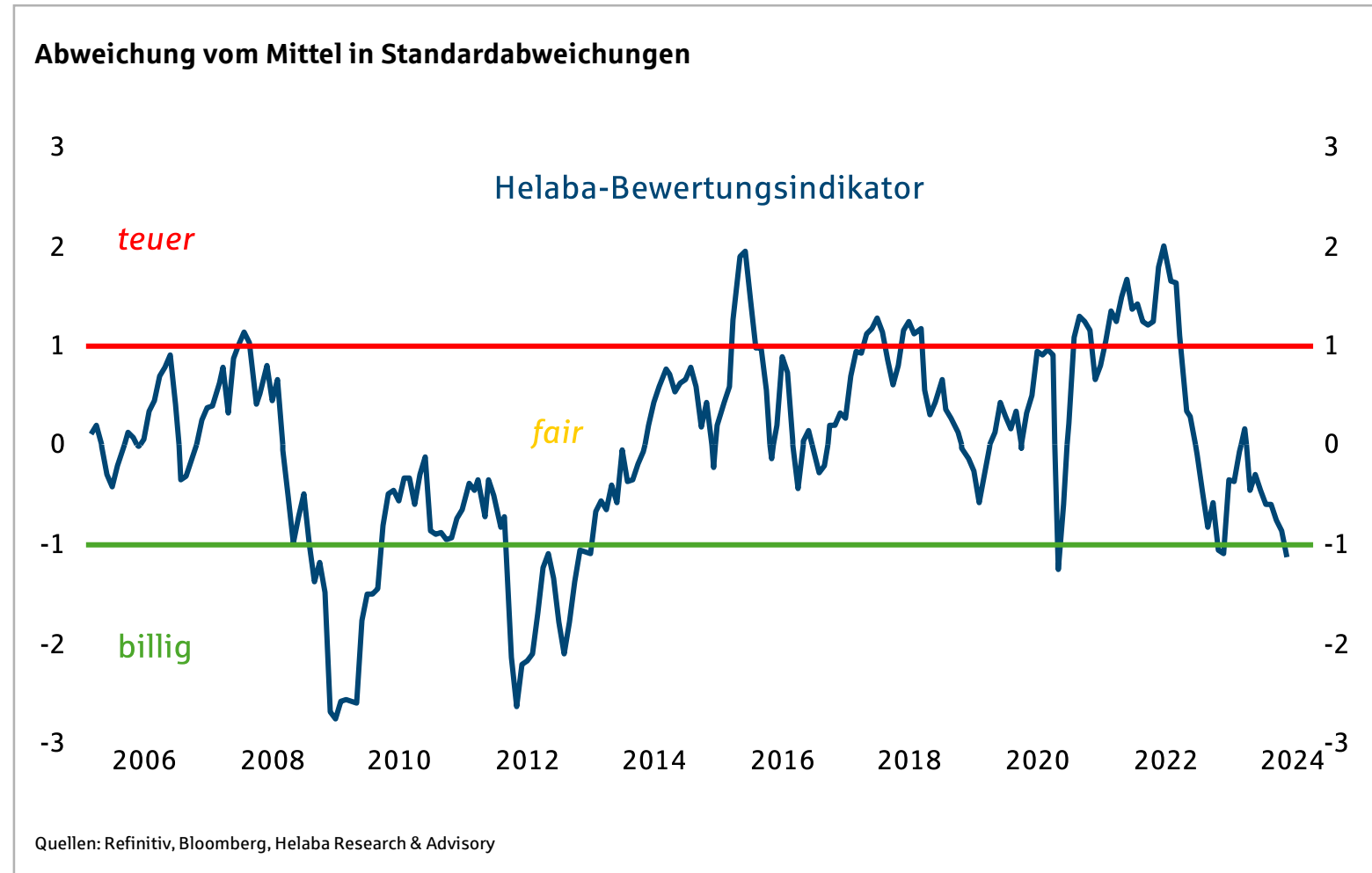
- Der **Helaba-BEST-Indikator** liefert mit einem Wert von unter -1 ein **Kaufsignal**
- Die **Bewertung** des DAX ist inzwischen ähnlich niedrig wie im Herbst letzten Jahres, als die Kursrally startete
- Die **Konjunkturstimmung** hat sich im rezessiven Bereich zuletzt leicht aufgehellt. Da der DAX die Wachstumsschwäche bereits eingepreist hatte, überwiegen perspektivisch die Kurschancen
- Die **Anlegerstimmung** ist ähnlich verhalten wie im Vormonat. Der Pessimismus liefert im Sinne der Kontraindikation ein Kaufsignal
- Der **Technikindikator** hat den unteren Rand erreicht und damit die Schwelle zur Überverkauftsituation

Helaba-BEST-Indikator: Handlungsempfehlung „Kaufen“



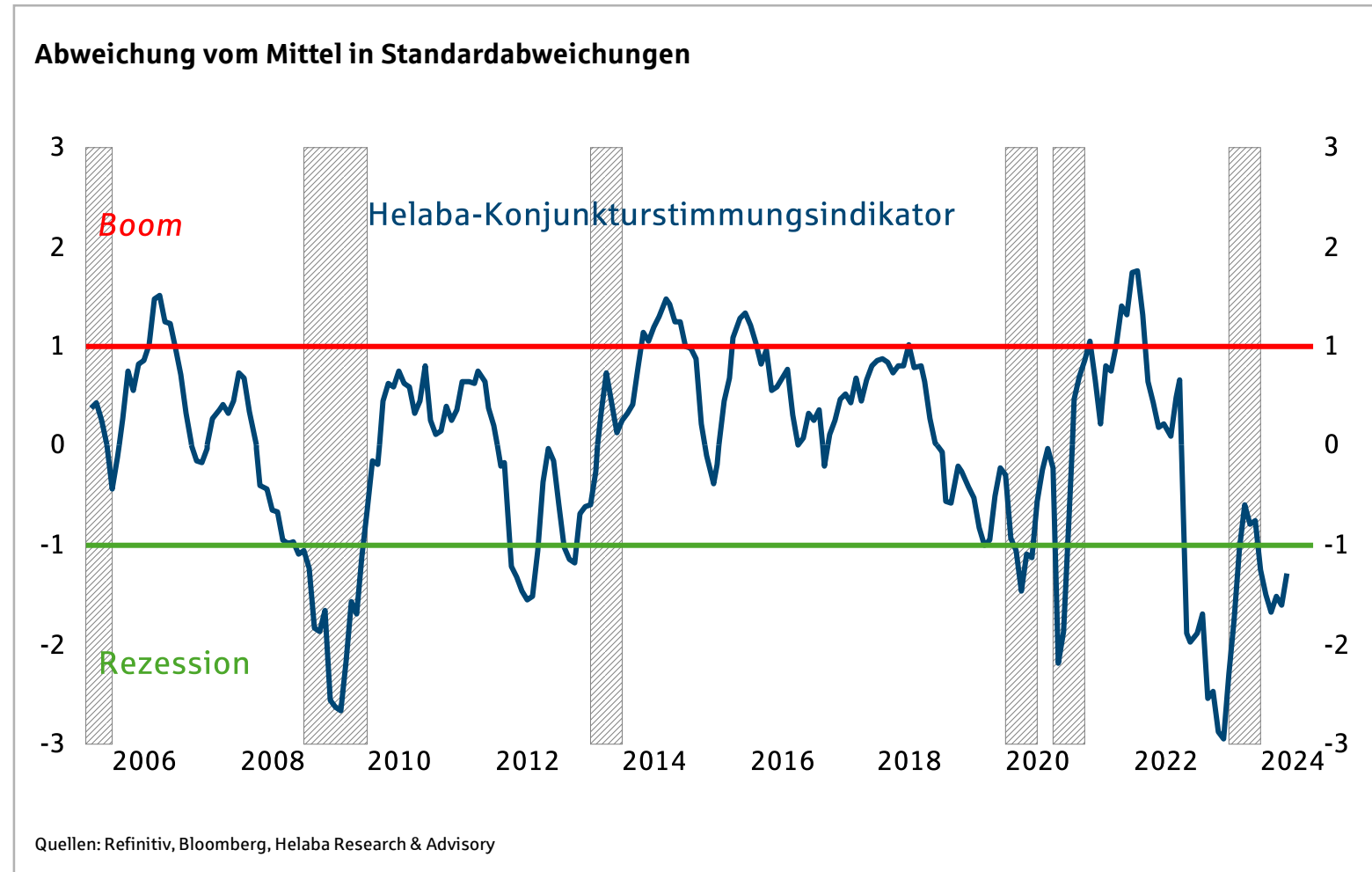


Bewertung: DAX inzwischen billig



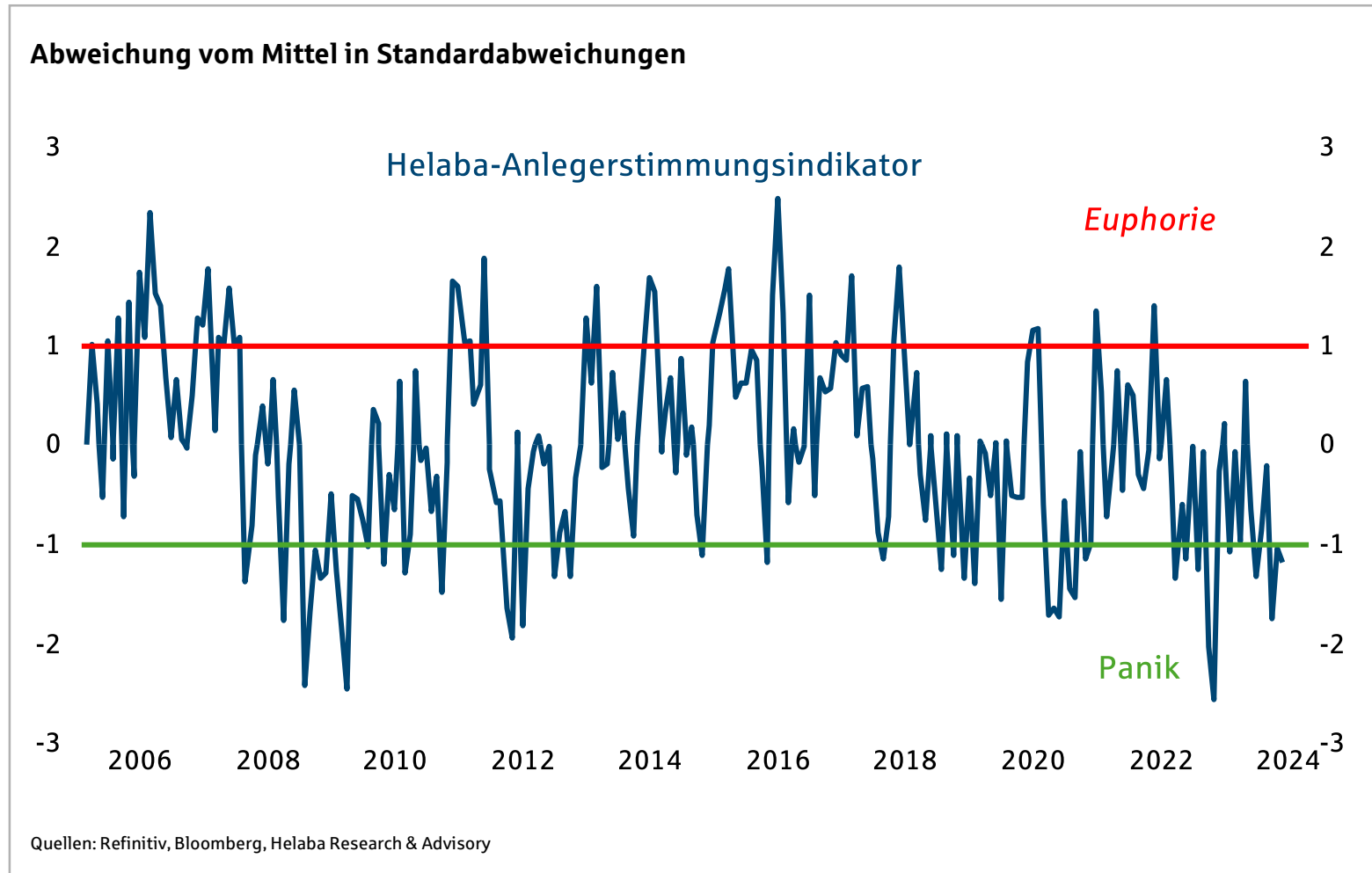


Konjunkturstimung: Wende zum Besseren



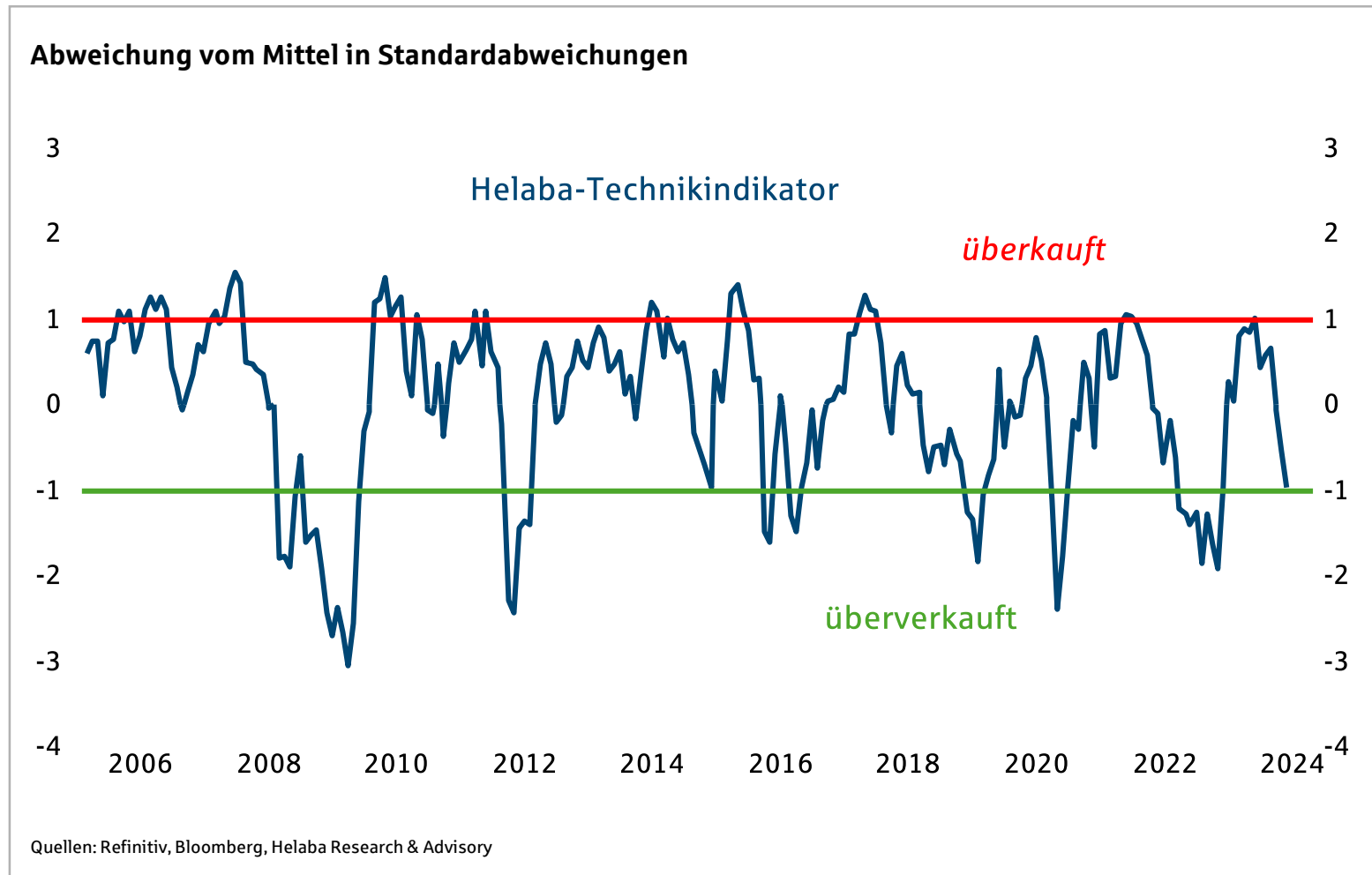


Anlegerstimmung: Pessimismus hat Zenit vermutlich überschritten



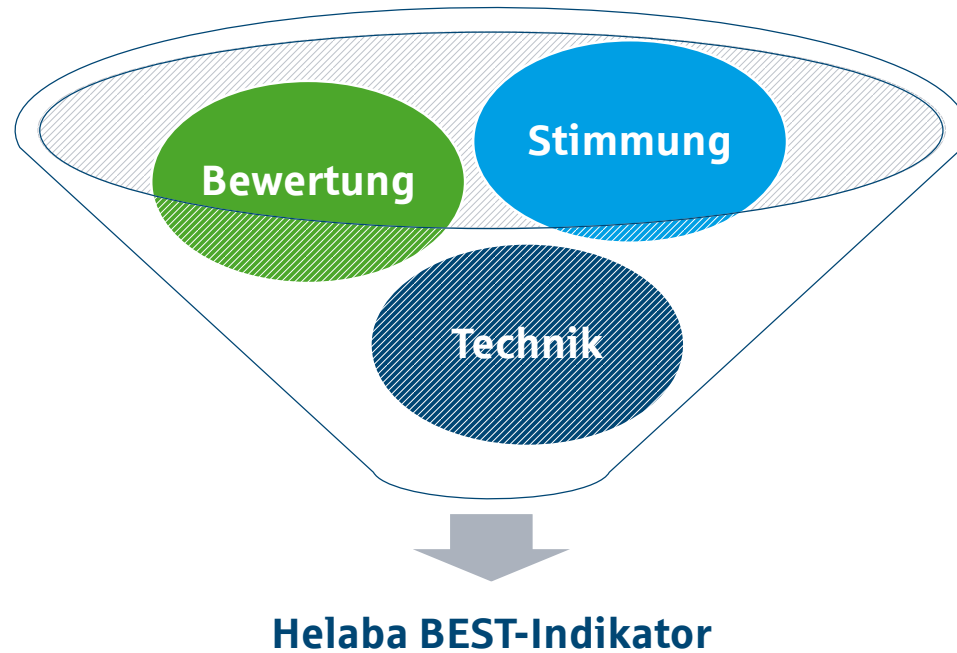


Technik: An der Schwelle zum „Überverkauft“



Steckbrief Helaba-BEST-Indikator

Ausgewählte Einflussgrößen: Die Mischung macht's



Quelle: Helaba Research & Advisory

- Wir haben die besten Indikatoren aus den verschiedenen Teilgebieten der Aktienanalyse – Fundamentalanalyse, Behavioral Finance und Technische Analyse – ausgewählt und zu einem einzigen Indikator, dem **Helaba-BEST-Indikator** (**Bewertung, Stimmung, Technik**) zusammengefasst
- Der **Bewertungsindikator** besteht aus Kurs-Gewinn-Verhältnis, Kurs-Cashflow-Verhältnis, Kurs-Buchwert-Verhältnis und Dividendenrendite. Die **Konjunkturstimmung** messen wir anhand gängiger Frühindikatoren wie ifo, ZEW und sentix. Die **Anlegerstimmung** machen wir an den entsprechenden sentix-Umfragewerten fest. Für den **technischen Indikator** messen wir Ausmaß und Breite der Kursveränderung des DAX
- Bewegen sich die Indikatoren zwischen **-1 und 1**, ergibt sich kein besonderer Handlungsbedarf. Bei Werten **unter -1** eröffnen sich Kaufgelegenheiten, bei Werten **über 1** sollte man das Risiko etwas reduzieren und einen Teil der Gewinne mitnehmen



Markus Reinwand, CFA
Associate Director
Helaba Research & Advisory

+49 69 / 91 32-47 23

Die Publikation ist mit größter Sorgfalt bearbeitet worden. Sie enthält jedoch lediglich unverbindliche Analysen und Prognosen zu den gegenwärtigen und zukünftigen Marktverhältnissen. Die Angaben beruhen auf Quellen, die wir für zuverlässig halten, für deren Richtigkeit, Vollständigkeit oder Aktualität wir aber keine Gewähr übernehmen können. Sämtliche in dieser Publikation getroffenen Angaben dienen der Information. Sie dürfen nicht als Angebot oder Empfehlung für Anlageentscheidungen verstanden werden.

Redaktion:

Christian Apelt, CFA
Tel.: 0 69/91 32-47 26
research@helaba.de

Herausgeber:

Dr. Gertrud R. Traud
Chefvolkswirtin /
Head of Research & Advisory
Landesbank Hessen- Thüringen
MAIN TOWER
Neue Mainzer Str. 52-58
60311 Frankfurt am Main
Telefon: 0 69/91 32-20 24

Support Research & Services:

Susanne Eulenkamp
Tel.: 0 69/91 32-20 24
research@helaba.de

Helaba

Neue Mainzer Straße 52 – 58
60311 Frankfurt am Main
T +49 69 / 91 32-20 24
F +49 69 / 29 15-17

www.helaba.com