



# Im Fokus Aktien: Update Helaba-BEST-Indikator

Chartbook

Markus Reinwand, CFA | Capital Market Research & Economics  
4. September 2023



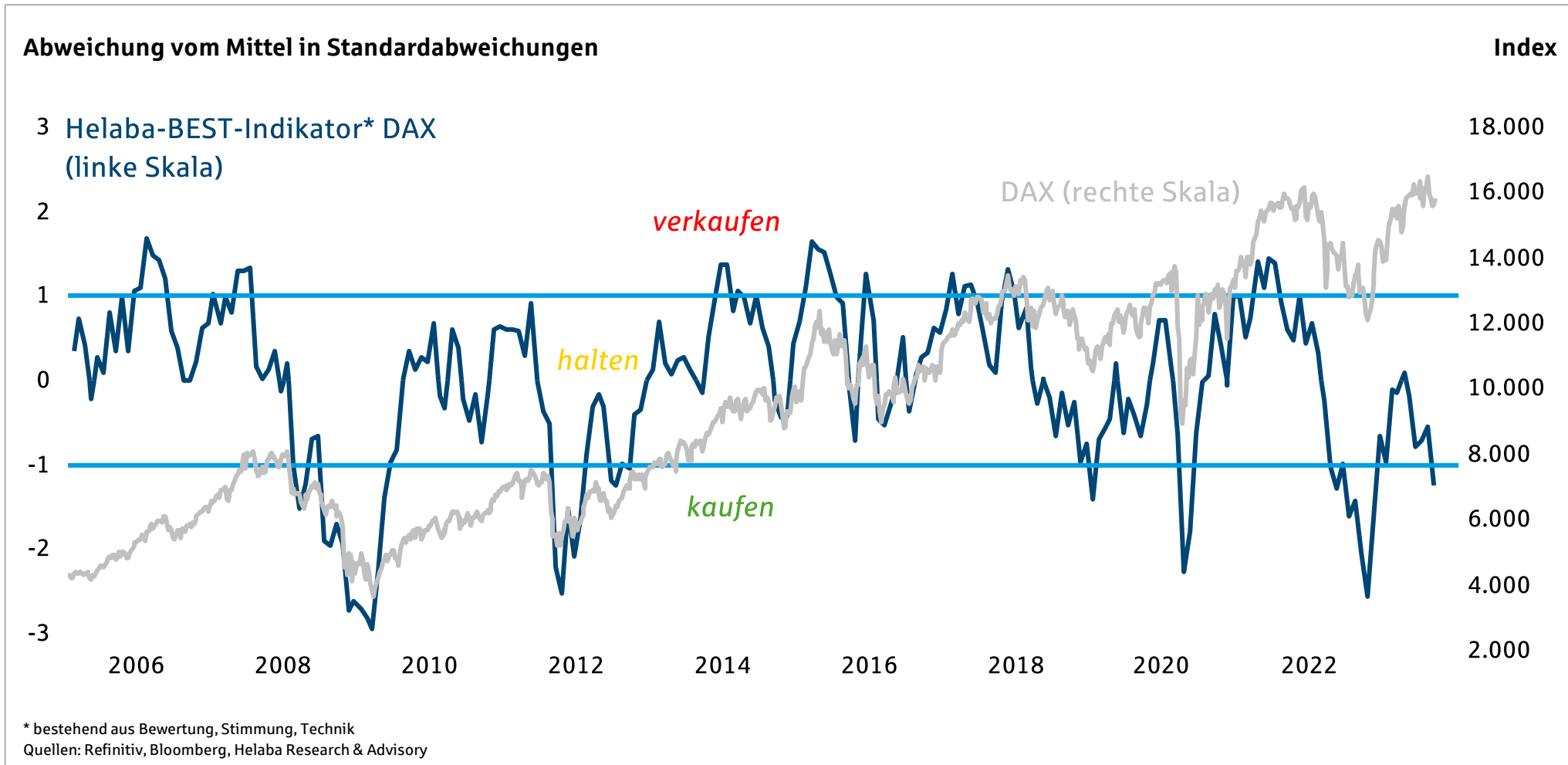
**Werte, die bewegen.**

## Überblick

---

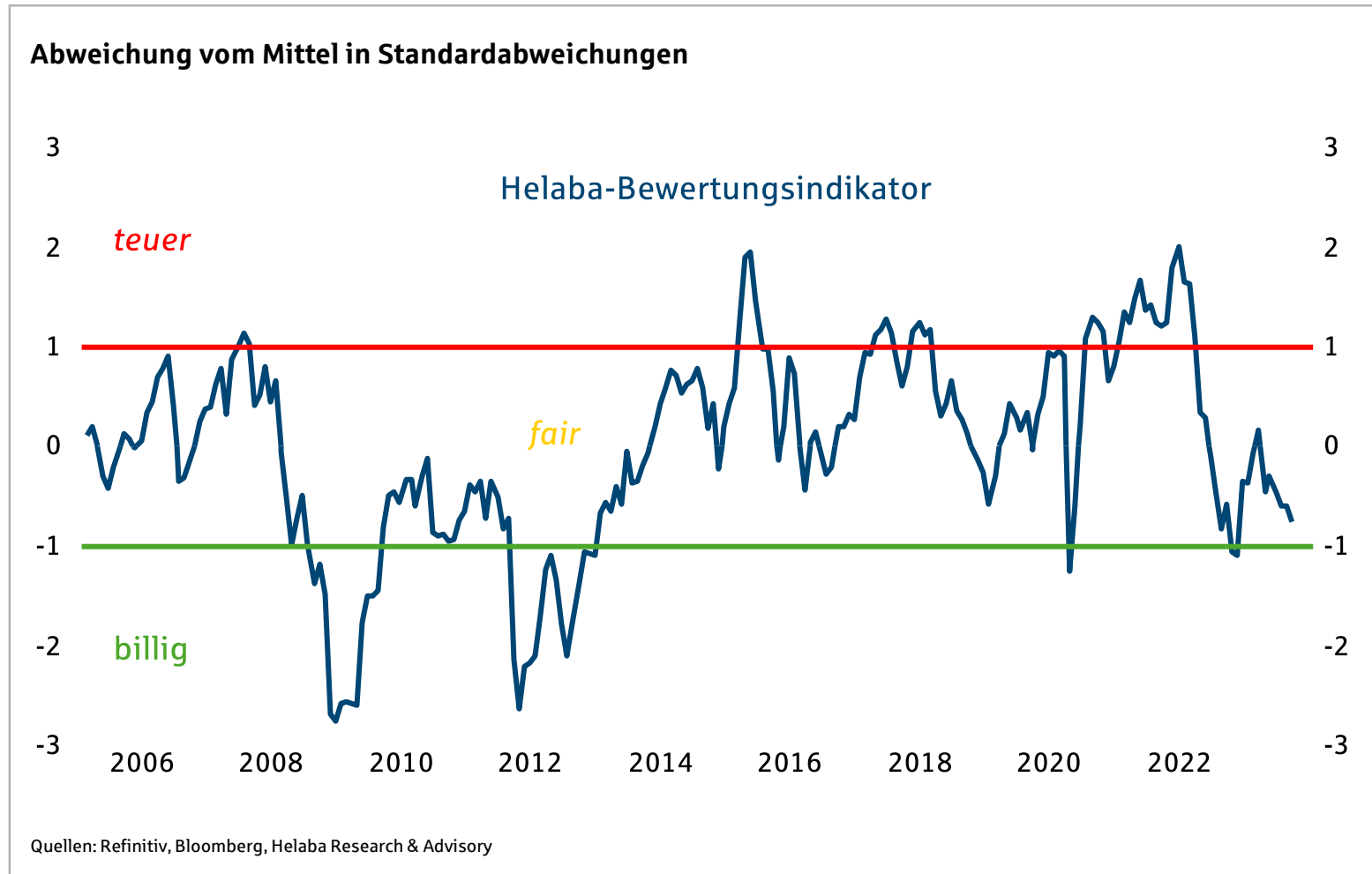
- Der **Helaba-BEST-Indikator** ist zuletzt unter -1 gefallen. Handlungsempfehlung: **(Nach)kaufen!**
- Die **Bewertung** des DAX bewegt sich im unteren Bereich des historischen Normalbandes. Damit sind hiesige Aktien ausgesprochen moderat gepreist
- Die **Konjunkturstimmung** hat sich im rezessiven Bereich zuletzt etwas stabilisiert. Der DAX hat die Konjunkturschwäche bereits eingepreist. Die Kurschancen überwiegen die Risiken
- Die **Anlegerstimmung** hat sich deutlich verschlechtert. Der Pessimismus liefert im Sinne der Kontraindikation ein Kaufsignal
- Der **Technikindikator** ist auf seinen Durchschnittswert zurückgefallen. Somit ist derzeit weder eine mittelfristige Überkauft- noch eine Überverkauftsituation zu konstatieren

# Helaba-BEST-Indikator gibt erneut Kaufsignal



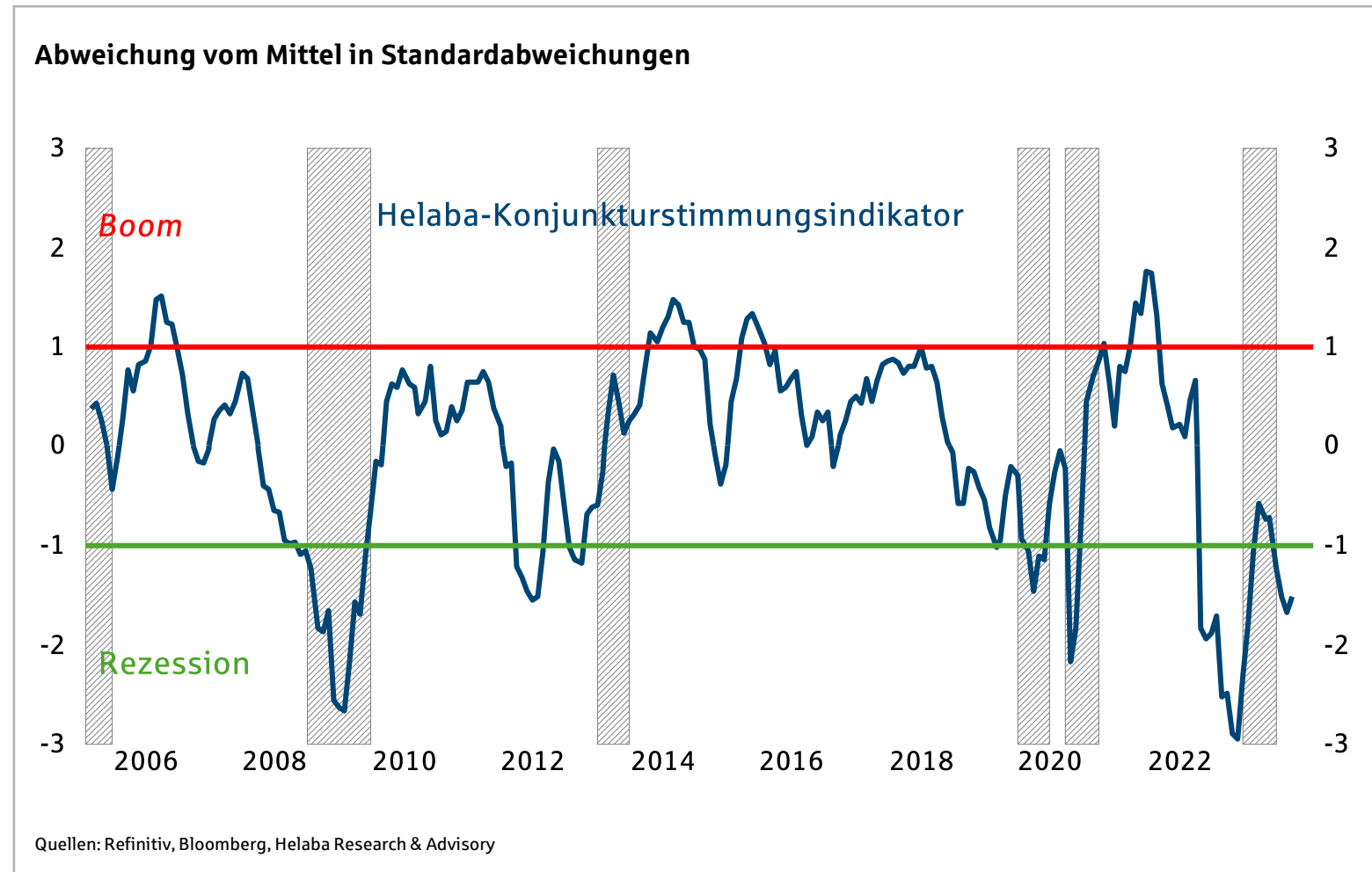


## Bewertung: DAX ausgesprochen moderat gepreist





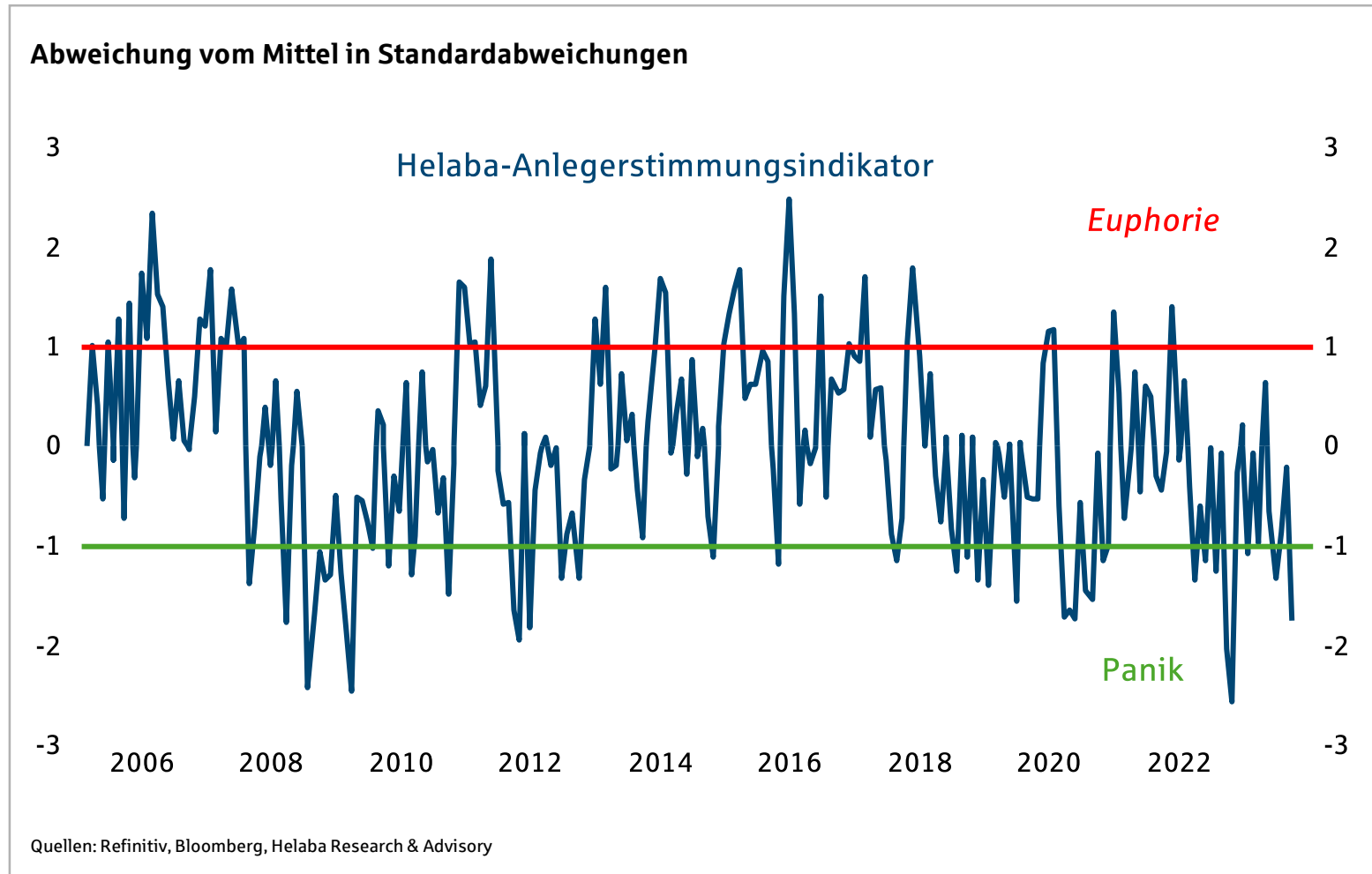
## Konjunkturstimmung: Zaghafte Stabilisierung im rezessiven Bereich





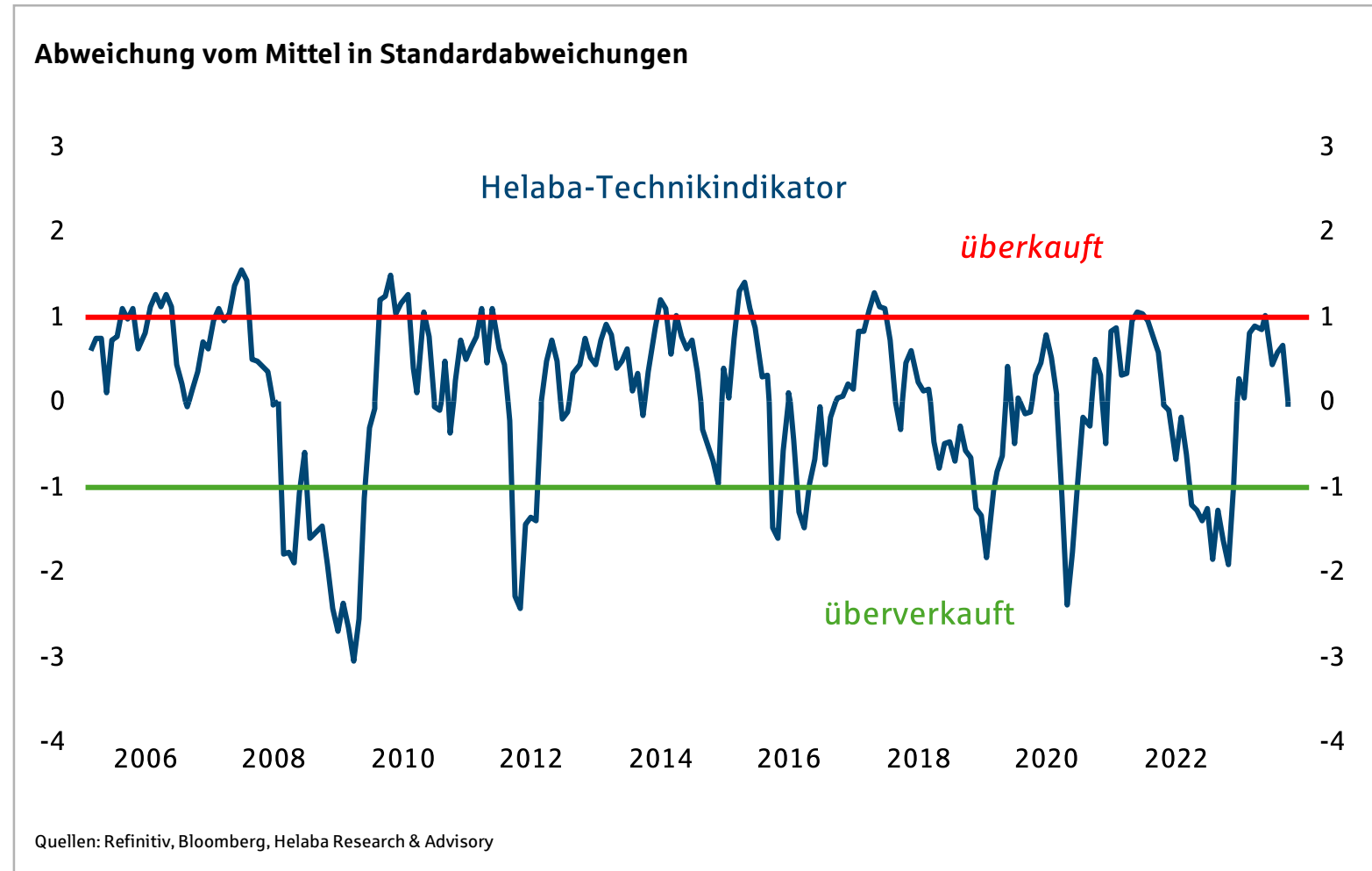


## Anlegerstimmung: Ausgeprägter Pessimismus als Kontraindikation



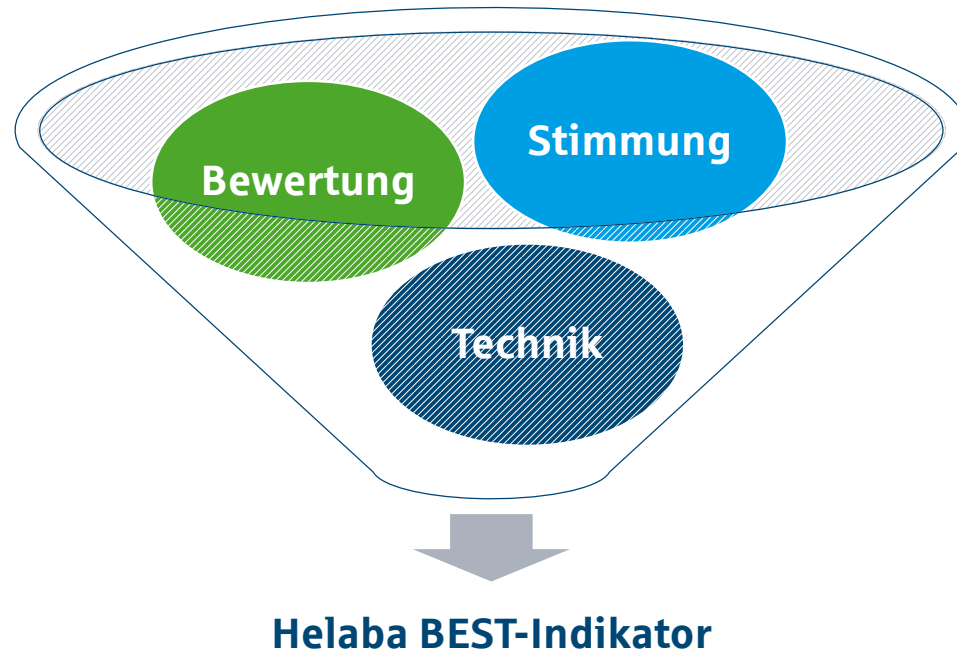


## Technik: Im neutralen Bereich



## Steckbrief Helaba-BEST-Indikator

Ausgewählte Einflussgrößen: Die Mischung macht´s



Quelle: Helaba Research & Advisory

- Wir haben die besten Indikatoren aus den verschiedenen Teilgebieten der Aktienanalyse – Fundamentalanalyse, Behavioral Finance und Technische Analyse – ausgewählt und zu einem einzigen Indikator, dem **Helaba-BEST-Indikator** (**Bewertung, Stimmung, Technik**) zusammengefasst
- Der **Bewertungsindikator** besteht aus Kurs-Gewinn-Verhältnis, Kurs-Cashflow-Verhältnis, Kurs-Buchwert-Verhältnis und Dividendenrendite. Die **Konjunkturstimung** messen wir anhand gängiger Frühindikatoren wie ifo, ZEW und sentix. Die **Anlegerstimung** machen wir an den entsprechenden sentix-Umfragewerten fest. Für den **technischen Indikator** messen wir Ausmaß und Breite der Kursveränderung des DAX
- Bewegen sich die Indikatoren zwischen **-1 und 1**, ergibt sich kein besonderer Handlungsbedarf. Bei Werten **unter -1** eröffnen sich Kaufgelegenheiten, bei Werten **über 1** sollte man das Risiko etwas reduzieren und einen Teil der Gewinne mitnehmen





**Markus Reinwand, CFA**  
**Associate Director**  
**Helaba Research & Advisory**

**+49 69 / 91 32-47 23**

Die Publikation ist mit größter Sorgfalt bearbeitet worden. Sie enthält jedoch lediglich unverbindliche Analysen und Prognosen zu den gegenwärtigen und zukünftigen Marktverhältnissen. Die Angaben beruhen auf Quellen, die wir für zuverlässig halten, für deren Richtigkeit, Vollständigkeit oder Aktualität wir aber keine Gewähr übernehmen können. Sämtliche in dieser Publikation getroffenen Angaben dienen der Information. Sie dürfen nicht als Angebot oder Empfehlung für Anlageentscheidungen verstanden werden.

**Redaktion:**

Dr. Stefan Mitropoulos  
Tel.: 0 69/91 32-46 19  
research@helaba.de

**Herausgeber:**

Dr. Gertrud R. Traud  
Chefvolkswirtin /  
Head of Research & Advisory  
Landesbank Hessen- Thüringen  
MAIN TOWER  
Neue Mainzer Str. 52-58  
60311 Frankfurt am Main  
Telefon: 0 69/91 32-20 24

**Support Research & Services:**

Susanne Eulenkamp  
Tel.: 0 69/91 32-20 24  
research@helaba.de

**Helaba**

Neue Mainzer Straße 52 – 58  
60311 Frankfurt am Main  
T +49 69 / 91 32-20 24  
F +49 69 / 29 15-17

[www.helaba.com](http://www.helaba.com)