

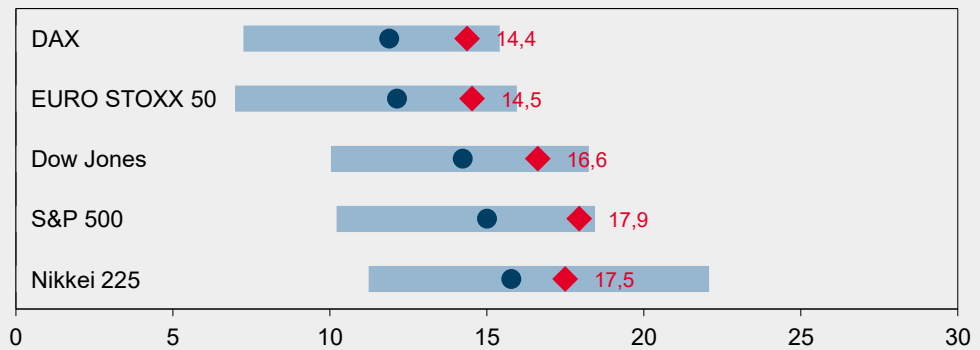


Gewinne laufen lassen!

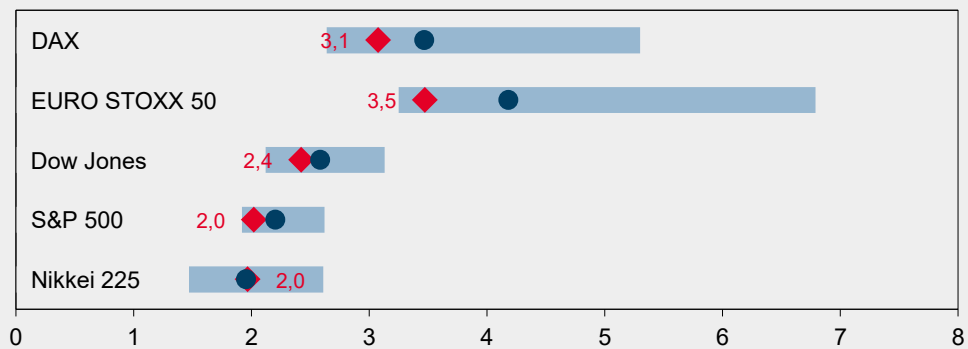
Mit dem klaren Wahlsieg der Tories und dem wohl unmittelbar bevorstehenden Deal zwischen den USA und China hat sich die politische Unsicherheit erst einmal verflüchtigt. Auch wenn damit nicht alle Fragen geklärt sind, scheint zumindest der Weg für eine Jahresendrally frei zu sein.

Bewertung und Stimmung im Überblick

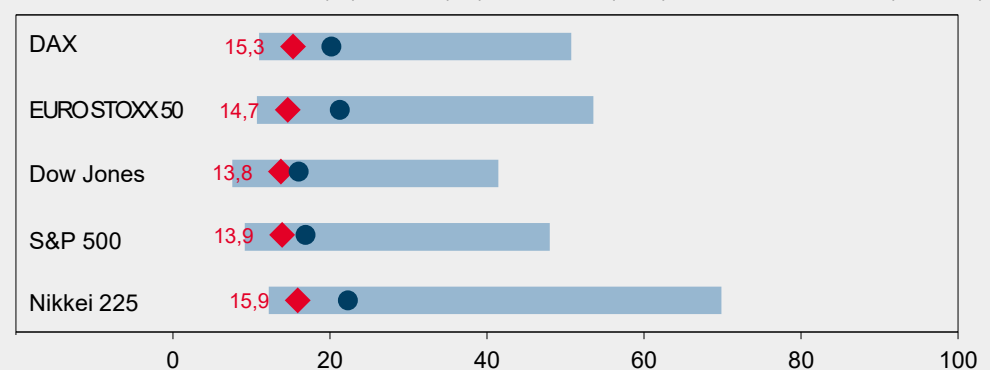
Kurs-Gewinn-Verhältnis*: aktuell (rot), Mittelwert (blau), 10-Jahres-Spanne (hellblau)



Dividendenrendite* (%): aktuell (rot), Mittelwert (blau), 10-Jahres-Spanne (hellblau)



Implizite Aktienvolatilität (%)**: aktuell (rot), Mittelwert (blau), 10-Jahres-Spanne (hellblau)



* auf Basis der Konsensschätzungen für die kommenden 12 Monate ** niedriger Wert: Sorglosigkeit; hoher Wert: Panik
 Quellen: Bloomberg, Helaba Volkswirtschaft/Research

AUTOR
 Markus Reinwand, CFA
 Telefon: 0 69/91 32-47 23
 research@helaba.de

REDAKTION
 Claudia Windt

HERAUSGEBER
 Dr. Gertrud R. Traud
 Chefvolkswirt/
 Leitung Research

Helaba
 Landesbank
 Hessen-Thüringen
 MAIN TOWER
 Neue Mainzer Str. 52-58
 60311 Frankfurt am Main
 Telefon: 0 69/91 32-20 24
 Telefax: 0 69/91 32-22 44

Die Publikation ist mit größter Sorgfalt bearbeitet worden. Sie enthält jedoch lediglich unverbindliche Analysen und Prognosen zu den gegenwärtigen und zukünftigen Marktverhältnissen. Die Angaben beruhen auf Quellen, die wir für zuverlässig halten, für deren Richtigkeit, Vollständigkeit oder Aktualität wir aber keine Gewähr übernehmen können. Sämtliche in dieser Publikation getroffenen Angaben dienen der Information. Sie dürfen nicht als Angebot oder Empfehlung für Anlageentscheidungen verstanden werden.

Überdurchschnittlich
gutes Aktienjahr 2019

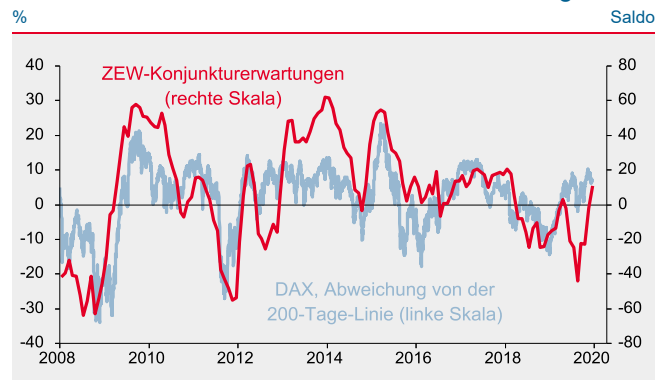
Kommt der Deal oder kommt er nicht? Keine andere Frage beschäftigte die Aktienmärkte in diesem Jahr so stark wie der Handelskonflikt zwischen den USA und China. Zuletzt stehen die Zeichen wieder auf Einigung. Entsprechend markierten die US-Indizes neue Allzeithochs. Dass die Aussicht auf eine Deeskalation positiv von den Märkten aufgenommen wird, ist grundsätzlich nicht verwunderlich. Schließlich waren die mit der Unsicherheit verbundenen Bremsspuren in den realwirtschaftlichen Daten – allen voran im Verarbeitenden Gewerbe – nicht zu übersehen. Bemerkenswert ist vielmehr, dass Aktien allen politischen und wirtschaftlichen Irritationen zum Trotz 2019 überdurchschnittliche Kursgewinne verbuchen konnten. So weisen der DAX und S&P 500 wenige Handelstage vor dem Jahresultimo ein Plus von mehr als 25 % aus. Obwohl die gefühlte politische und wirtschaftliche Unsicherheit im Jahresverlauf immer neue Höchststände erreicht hatte, blieben die Anleger gelassen. So bewegte sich die implizite Aktienvolatilität für die international führenden Indizes die meiste Zeit unterhalb des langfristigen Durchschnitts. Der Hauptgrund für die ausgesprochen positive Kursentwicklung bei Aktien dürfte die ultralockere Geldpolitik der großen Notenbanken gewesen sein. Diese hat zu einem deutlichen Rückgang der Anleiherenditen geführt und somit die relative Attraktivität von Dividentiteln erhöht. Mit inzwischen drei Zinssenkungen dürfte die Fed ihren Job weitgehend erledigt haben. Dies wurde auch auf der jüngsten FOMC-Sitzung bestätigt. Auch die EZB hat mit einer Zinssenkung in diesem Jahr und der Reaktivierung des Anleihekaufprogramms geliefert. Vielleicht kommt 2020 noch ein kleiner Nachschlag. Als Kurstreiber stößt die Geldpolitik allerdings allmählich an Grenzen.

Anleger trotz politischer Unsicherheit gelassen



Quellen: Datastream, Helaba Volkswirtschaft/Research

Erste Frühindikatoren untermauern Kursanstieg



Quellen: Datastream, Helaba Volkswirtschaft/Research

Aktien bleiben
vorerst gefragt

Sowohl dies- als auch jenseits des Atlantiks war der Aufschwung an den Börsen bislang hauptsächlich bewertungsgetrieben. Inzwischen bewegen sich die wichtigsten Indizes auf Basis der gängigsten Kennziffern am oberen Rand des fairen Bereichs. Etwas Kursspielraum ergibt sich im Jahresverlauf 2020 zwar durch eine Aufhellung der globalen Wachstums- und Gewinnperspektiven. Da Aktien in diesem Zyklus aber schon ungewöhnlich früh damit begonnen haben, eine Konjunkturerholung vorwegzunehmen, ist das fundamentale Aufwärtspotenzial insgesamt überschaubar. Dividentitel werden sich wohl auch 2020 im Spannungsfeld hoher Bewertung und dem Mangel an Anlagealternativen bewegen. Bei einer zu erwartenden Verbesserung der Wachstumsaussichten, wie sie sich bei ersten Frühindikatoren bereits abzeichnet, werden Anleger vermutlich das Risiko- dem Renditekalkül unterordnen. Dabei kann es zeitweilig durchaus zu Übertreibungen kommen. Insofern gilt nun erst einmal die Devise: Gewinne laufen lassen!

Helaba-Prognosen
Basisszenario

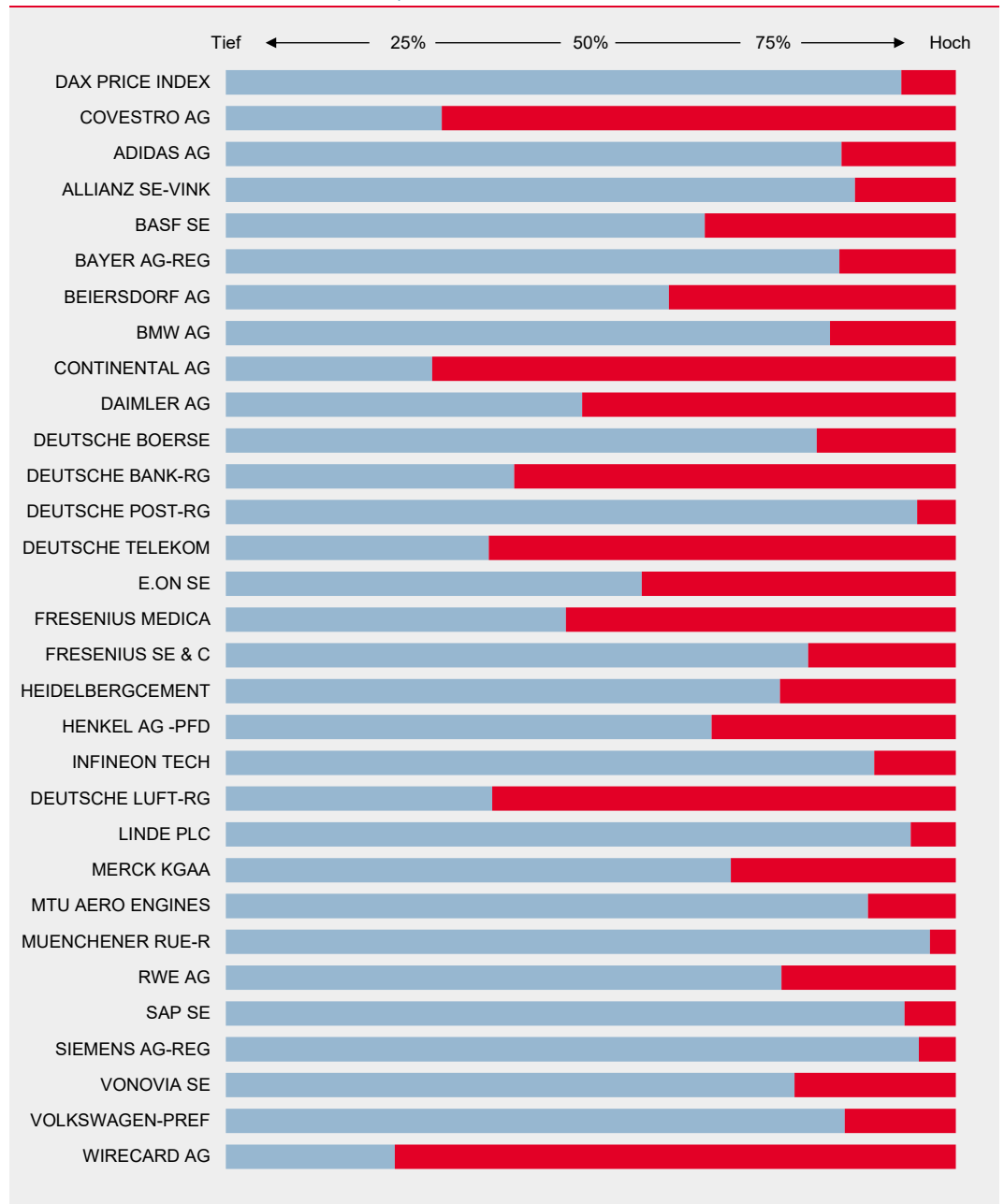
	Veränderung seit ...		aktueller Stand*	Q4/2019	Q1/2020	Q2/2020	Q3/2020
	Jahresultimo	Vormonat					
	(in Landeswährung, %)		(Index)				
DAX	25,2	-0,1	13.222	13.500	13.800	14.000	13.800
Euro Stoxx 50	23,5	0,2	3.706	3.750	3.850	3.900	3.850
Dow Jones	20,6	1,3	28.132	28.000	28.500	28.800	28.500
S&P 500	26,4	2,4	3.169	3.140	3.180	3.200	3.180
Nikkei 225	17,0	0,5	23.425	23.800	24.300	24.700	24.300

* 12.12.2019

Quellen: Bloomberg, Helaba Volkswirtschaft/Research

DAX-Monitor

Aktueller Kurs in Relation zur 52-Wochen Hoch-Tief-Spanne

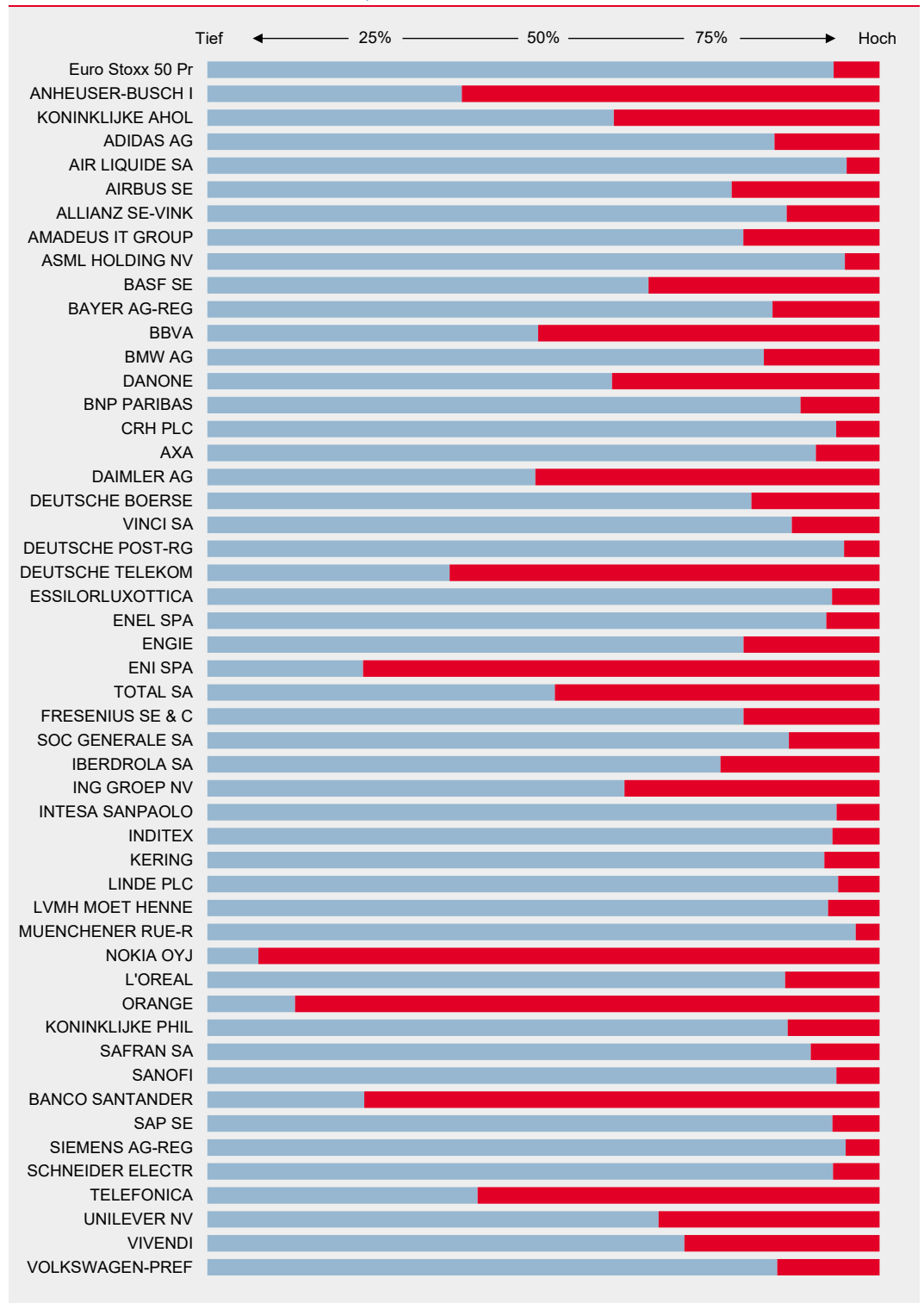


Schlusskurse 12.12.2019

Quellen: Bloomberg, Helaba Volkswirtschaft/Research

EURO STOXX 50-Monitor

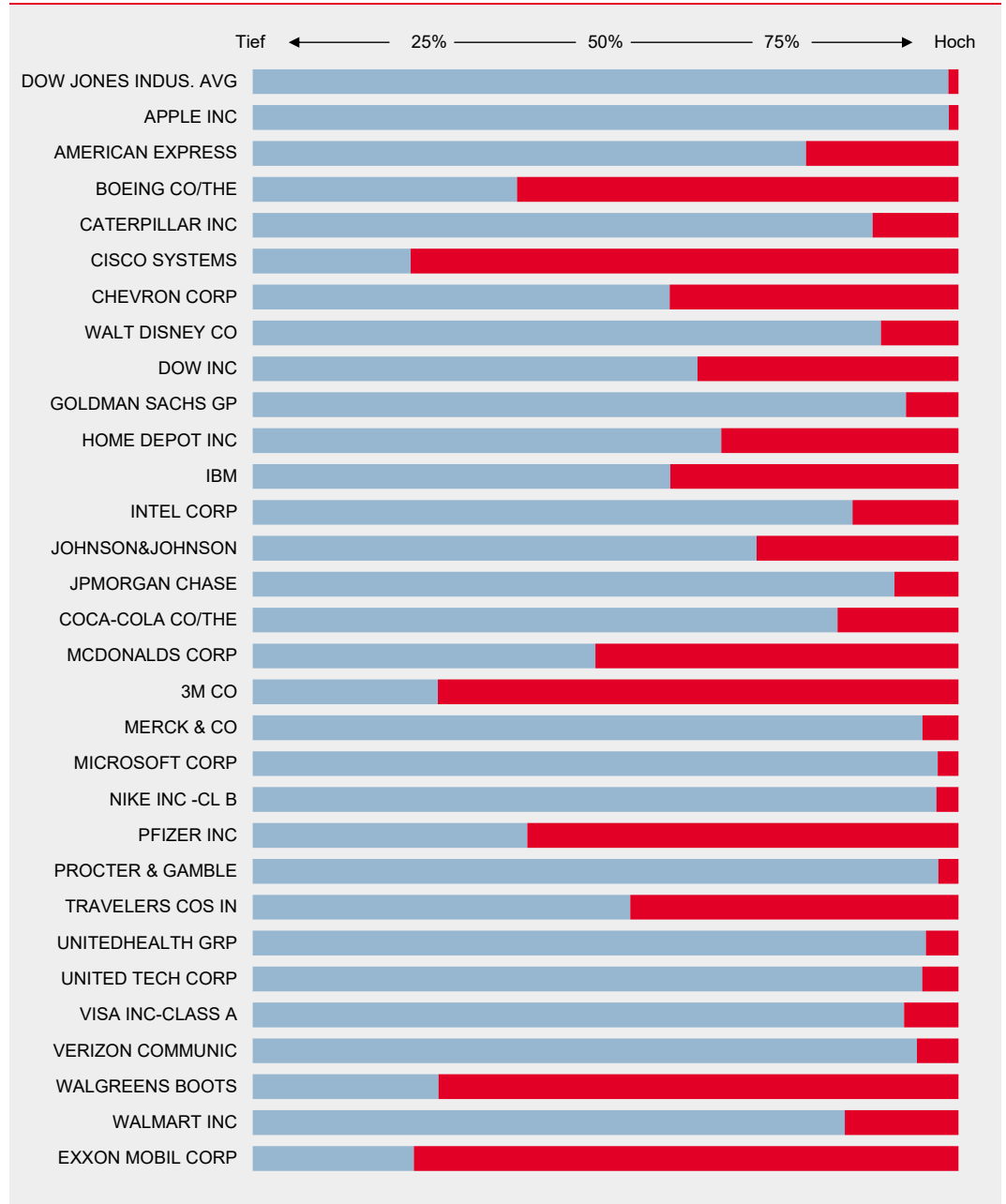
Aktueller Kurs in Relation zur 52-Wochen Hoch-Tief-Spanne



Schlusskurse 12.12.2019
 Quellen: Bloomberg, Helaba Volkswirtschaft/Research

Dow Jones Industrials-Monitor

Aktueller Kurs in Relation zur 52-Wochen Hoch-Tief-Spanne



Schlusskurse 12.12.2019

Quellen: Bloomberg, Helaba Volkswirtschaft/Research ■