



Hessen, Thüringen, Nordrhein-Westfalen und Brandenburg: Wachstum im Wandertempo¹

Die Kernregionen der Helaba bestimmen die Auswahl der in den Texten betrachteten Bundesländer. Aus vielen Grafiken können aber Aussagen über alle Bundesländer abgeleitet werden. Jetzt wandern wir los und entdecken die regionalen Besonderheiten!

Vollbeschäftigung in Hessen dank hoher Wirtschaftskraft

Gemäß UN-Charta sollte jeder erwachsene Mensch unter Wahrung der freien Berufswahl und der Menschenwürde eine Arbeit finden können. Das ökonomische Ziel dafür heißt Vollbeschäftigung – häufig definiert anhand einer Arbeitslosenquote unterhalb von etwa 3 % bis 5 %. Hessen hat mit einer Erwerbslosenrate von 4,3 % (November 2018) diesen wünschenswerten Zustand nahezu erreicht. Auch der gesamtdeutsche Durchschnitt liegt mit 4,8 % schon innerhalb dieser Definition. Eine Ursache für die gute Entwicklung des hessischen Arbeitsmarktes ist die sehr hohe Wirtschaftskraft des Bundeslandes. Es gehört mit Bayern und Baden-Württemberg zur Spitzengruppe der Flächenländer, deren wirtschaftlicher Output pro Einwohner rund 15 % über dem Bundesdurchschnitt liegt.

AUTORIN
Barbara Bahadori
Telefon: 0 69/91 32-24 46
research@helaba.de

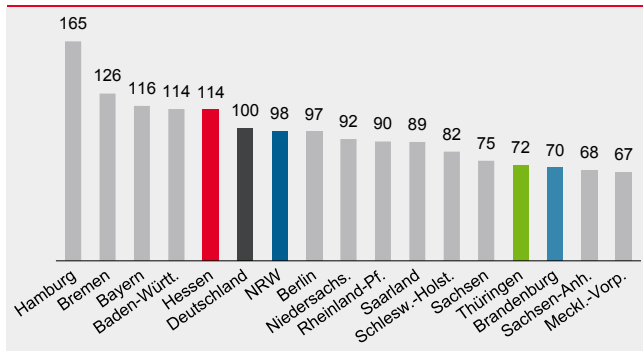
REDAKTION
Dr. Stefan Mitropoulos

HERAUSGEBER
Dr. Gertrud R. Traud
Chefvolkswirt/
Leitung Research

Helaba
Landesbank
Hessen-Thüringen
MAIN TOWER
Neue Mainzer Str. 52-58
60311 Frankfurt am Main
Telefon: 0 69/91 32-20 24
Telefax: 0 69/91 32-22 44

Wirtschaftskraft der Bundesländer unterschiedlich

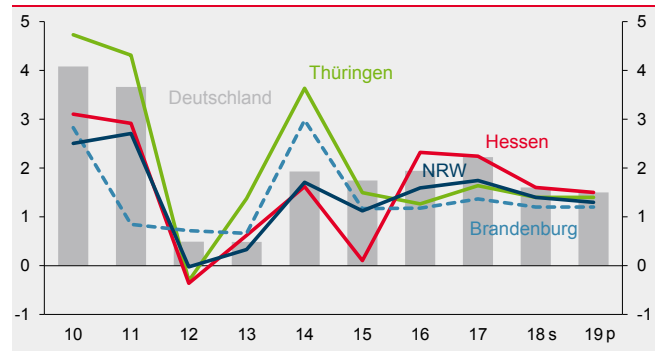
BIP pro Einwohner in % des gesamtdeutschen Durchschnitts, 2017



Quellen: Arbeitskreis VGR der Länder, Helaba Volkswirtschaft/Research

Wachstum nahe am Durchschnitt 2018/2019

Reales BIP: Veränderung gg. Vorjahr in %



Quellen: Arbeitskreis VGR der Länder, Helaba Volkswirtschaft/Research

Das hessische Wirtschaftswachstum blieb dagegen in den vergangenen Jahren zumeist etwas unter dem gesamtdeutschen Durchschnitt. Es war aber ausreichend, um einen leicht überdurchschnittlichen Beschäftigungszuwachs von zuletzt 2,4 % zu generieren. Dabei zeigt sich der hessische Arbeitsmarkt als integrationsfähig: 15 % der Arbeitnehmer sind Ausländer/-innen. Überhaupt ist Hessen die Internationalität ins Stammbuch geschrieben. Die Frankfurter Messe wird von internationalen Ausstellern besonders geschätzt. Der Finanzplatz Frankfurt gilt für die Brexit-Banken als Favorit in Kontinentaleuropa, was die ansonsten negativen Folgen des EU-Austritts der Briten für Hessen etwas mildert. Der Flughafen dürfte 2018 mit etwa 69 Mio. Passagieren den nächsten Rekordwert ansteuern. Im Luftfrachtbereich sind die Zahlen leicht rückläufig. Hier zeigen sich erste Spuren der konjunkturellen Abschwächung, die sich bis Mitte nächsten Jahres fortsetzen dürfte. Für Hessen ist aber 2018 mit einem zumindest durchschnittlichen Wirtschaftswachstum zu rechnen. Mit der Erholung in der zweiten Jahreshälfte 2019 könnten in beiden Jahren Zuwächse zwischen 1,5 % und 2 % erreicht werden.

¹ Aktualisierter Auszug aus Märkte und Trends 2019. Den gesamten Konjunktur- und Kapitalmarktausblick mit Podcasts und Videos finden Sie unter www.helaba.com/de/research.

Die Publikation ist mit größter Sorgfalt bearbeitet worden. Sie enthält jedoch lediglich unverbindliche Analysen und Prognosen zu den gegenwärtigen und zukünftigen Marktverhältnissen. Die Angaben beruhen auf Quellen, die wir für zuverlässig halten, für deren Richtigkeit, Vollständigkeit oder Aktualität wir aber keine Gewähr übernehmen können. Sämtliche in dieser Publikation getroffenen Angaben dienen der Information. Sie dürfen nicht als Angebot oder Empfehlung für Anlageentscheidungen verstanden werden.

Thüringens Arbeitsmarkt als Wachstumshemmnis?

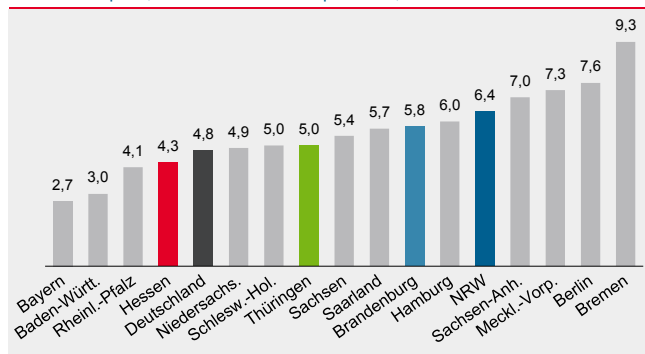
Thüringen kann auf ein nachhaltiges Wirtschaftswachstum von durchschnittlich 1,9 % in den letzten fünf Jahren zurückschauen. Die thüringische Industrie gab besonders starke Impulse. 2018 hat sich die Dynamik jedoch abgeschwächt. In den ersten neun Monaten stieg der Umsatz gegenüber dem Vorjahr mit 2,4 % unterdurchschnittlich.

Industriebeschäftigung wächst wie im Bundesdurchschnitt

Dagegen wurde die Mitarbeiterzahl in den Industriebetrieben in gleichem Tempo wie bundesweit vergrößert. Ursache dürfte zum einen der höhere Auslastungsgrad sein. Zum anderen kann der Beschäftigungsaufbau aus der Übernahme von Leiharbeitern in die Stammbesellschaft herrühren. Denn der Arbeitsmarkt in Thüringen wird zunehmend enger. Inzwischen liegt die Arbeitslosenquote mit 5,0 % (November 2018) kaum noch über dem gesamtdeutschen Durchschnitt von 4,8 %.

Vollbeschäftigung in vielen Regionen schon Realität

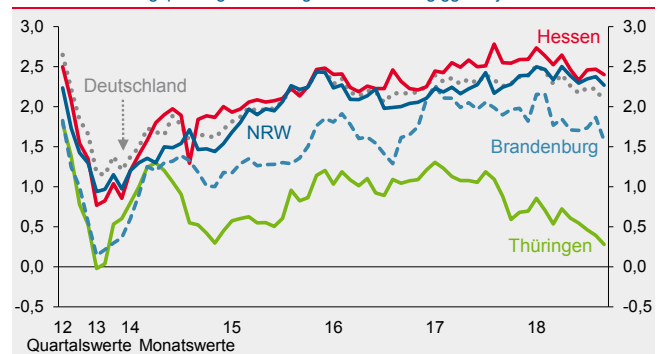
Arbeitslosenquote, % der zivilen Erwerbspersonen, November 2018



Quellen: Bundesagentur für Arbeit, Helaba Volkswirtschaft/Research

Beschäftigungszuwachs lässt etwas nach

Sozialversicherungspflichtig Beschäftigte: Veränderung gg. Vorjahr in %



Quellen: Bundesagentur für Arbeit, Helaba Volkswirtschaft/Research

Kaum Ausländer in Thüringen beschäftigt

Aufgrund der demografischen Entwicklung wird sich die Situation verschärfen. Von den gut 800.000 sozialversicherungspflichtig Beschäftigten in Thüringen sind rund 185.000 über 55 Jahre alt. Sie werden sich spätestens in zwölf Jahren in den Ruhestand verabschieden. Die „nachwachsenden“ Jungarbeitnehmer gegengerechnet ergibt sich ein Defizit von rund 20.000 Personen. Auf der Suche nach Mitarbeitern wird sich der Blick auf potenzielle Bewerber weiten. Dabei muss zur „Internationalisierung“ der Belegschaften über die nahen europäischen Länder hinausgedacht werden, denn in den Staaten Zentraleuropas sind die Arbeitslosenquoten zum Teil noch niedriger. Bisher war Thüringen diesbezüglich kaum aktiv – sind doch überhaupt nur 4 % der Beschäftigten Ausländer (Deutschland: 11 %).

Für 2018 und 2019 sind Wachstumsraten des Bruttoinlandsproduktes (BIP) um 1,5 % zu erwarten. Damit mittelfristig das Wachstumspotenzial genutzt werden kann, wird ein Zuzug von Arbeitskräften unvermeidlich sein. Schon jetzt steigt die Zahl der Beschäftigten in ganz Thüringen nur noch unterdurchschnittlich. Wenn hier nicht gegengesteuert wird, droht aus der konjunkturellen eine strukturelle Schwäche zu werden, die den Wohlstand des Bundeslandes gefährdet.

Nordrhein-Westfalen holt auf

Wachstum 2019 durch Fiskalpolitik gestärkt

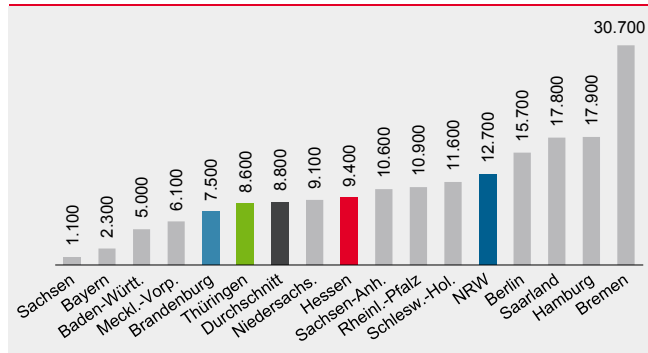
Das Wirtschaftswachstum in Nordrhein-Westfalen (NRW) war seit der Finanzkrise unterdurchschnittlich, dürfte sich aber in diesem Jahr aufgrund der vergleichbaren Entwicklung in der Industrie dem gesamtdeutschen Wert angenähert haben. Die konjunkturelle Abschwächung 2018 macht allerdings vor NRW keinen Halt, sodass sich das Wirtschaftswachstum leicht auf 1,4 % reduzieren dürfte. 2019 sinkt die Zuwachsrates weiter auf 1,3 %, da erst im späteren Verlauf des Jahres ein zyklischer Aufwind zu erwarten ist. Unterstützung erfährt das Wachstum von der Fiskalpolitik, die im kommenden Jahr zu einem spürbaren Anstieg der verfügbaren Einkommen führen sollte und damit den Konsum als größte Komponente des BIP stärkt.

Arbeitslosenquote in NRW durch Mismatch höher

Die Beschäftigungsentwicklung in NRW hat sich deutlich beschleunigt und liegt seit 2015 zumeist über 2 %. Am aktuellen Rand lässt die Dynamik etwas nach. Mit einem Einbruch auf dem Arbeitsmarkt ist aber nicht zu rechnen. Im Gegenteil: Der durch den Strukturwandel bedingte Mismatch zwischen angebotenen und nachgefragten Qualifikationen baut sich ab. So lag die Arbeitslosenquote in NRW im November 2018 mit 6,4 % zwar über dem bundesdeutschen Durchschnitt, jedoch engte sich die Differenz ein. 2019 sollte sich der positive Trend auf dem Arbeitsmarkt fortsetzen, wenn auch die Verbesserungen aufgrund des etwas geringeren Wirtschaftswachstums niedriger ausfallen dürften.

Verschuldung vielerorts noch problematisch

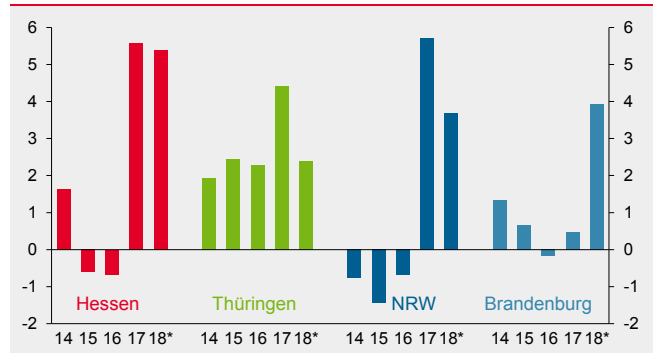
Schulden der Länder inkl. Gemeinden pro Einwohner, 2017



Quellen: Statistisches Bundesamt, Helaba Volkswirtschaft/Research

Ungleiche Entwicklung der regionalen Industrie

Verarbeitendes Gewerbe/Bergbau: Umsatz, Veränderung gg. Vorjahr in %



*Januar bis September 2018

Quellen: Statistisches Bundesamt, Helaba Volkswirtschaft/Research

Der NRW-Arbeitsmarkt ist auch für die Kommunen wichtig. Hohe Erwerbslosenraten sind mit hohen Sozialausgaben und zumeist niedrigen Steuereinnahmen verbunden. In der Folge haben die Gemeindehaushalte finanzielle Lasten zu tragen, die sie zum Teil kaum bewältigen können – geschweige denn noch die Mittel, um in die Wettbewerbsfähigkeit des Standortes zu investieren. So weist NRW unter den größten Flächenländern die höchste Verschuldung pro Einwohner aus. Hier müssen Lösungen gefunden werden, die die Qualifizierung und die Flexibilität der Arbeitssuchenden fördern. Zudem ist eine investoren- und gründerfreundliche Politik zu etablieren.

Brandenburg auf Warteposition

Beschäftigungsanstieg dank Berlin

Mit seiner Wirtschaftsleistung befindet sich Brandenburg im Mittelfeld der neuen Bundesländer. Es weist 70 % des gesamtdeutschen BIP pro Einwohner aus. Das Wachstum blieb jedoch in den letzten drei Jahren deutlich unterdurchschnittlich. Allerdings zeigte sich auch in diesem Bundesland eine spürbare Verbesserung auf dem Arbeitsmarkt. Die Erwerbslosenrate liegt mit 5,8 % (November 2018) nur noch einen Prozentpunkt über dem Länderdurchschnitt. Der Beschäftigungsanstieg ist mit 1,6 % gegenüber Vorjahr der höchste in Ostdeutschland (ohne Berlin). Dabei profitiert Brandenburg von der dynamischen Entwicklung Berlins. Dort nahmen die Belegschaften sogar um 3,5 % zu, womit sich der Aufholprozess fortsetzt. So liegt der wirtschaftliche Output Berlins pro Kopf immer noch 3 % unter dem gesamtdeutschen Durchschnitt, was für eine Hauptstadt ungewöhnlich niedrig ist.

Flughafeneröffnung verzögert sich bis 2020

Die Brandenburger Industrie konnte in den ersten neun Monaten 2018 einen Umsatzzuwachs von 3,9 % gegenüber dem Vorjahr erreichen und übertraf den deutschen Durchschnitt von 3,0 %. Ähnlich wie in Thüringen nahm die Zahl der Industriebeschäftigten durchschnittlich zu. Dies ist ein Hinweis auf die hohe Kapazitätsauslastung und das zunehmende Bedürfnis der Unternehmen, zunächst „geliehene“ Arbeitnehmer dauerhaft für den Betrieb zu sichern. Insgesamt dürfte sich in Brandenburg das Wirtschaftswachstum 2018 dem Bundesdurchschnitt annähern. Da sich die Eröffnung des Flughafens Berlin-Brandenburg wahrscheinlich bis Oktober 2020 verzögert, sind im kommenden Jahr keine zusätzlichen Impulse zu erwarten. Für Brandenburg ist deshalb ein überdurchschnittliches Wachstum unwahrscheinlich. ■