



Aktien Ticker

Mittwoch, den 06.06.2012

Inhaltsverzeichnis

ThyssenKrupp	2
Total	3

Produktinformationsblatt

ThyssenKrupp	7
Total	9

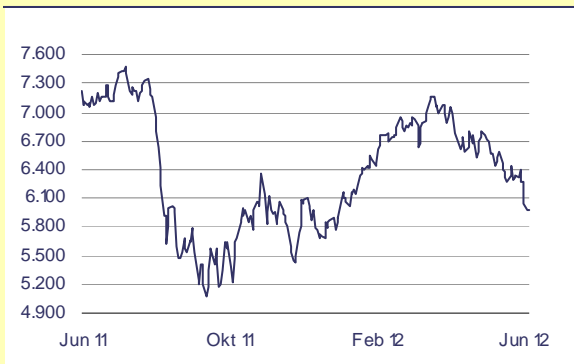
Aktuelle Marktdaten

	Veränderung in %			
	05.06.	1T	1M	1J
EuroStoxx 50	2.087,31	0,4	-7,2	-24,5
Stoxx Europe 50	2.217,44	0,2	-6,4	-12,7
DAX	5.969,40	-0,1	-9,0	-15,7
MDAX	9.733,42	0,2	-8,1	-8,7
TecDax	716,38	0,3	-8,3	-20,3
FTSE 100*	5.260,19	-1,1	-7,0	-10,2
CAC40	2.986,10	1,1	-5,6	-22,7
SMI	5.714,57	0,0	-5,7	-10,3
AEX	284,99	0,7	-5,3	-16,0
FTSE MIB	12.973,66	0,6	-6,8	-36,8
IBEX35	6.267,80	0,5	-8,8	-38,3
Dow Jones Ind.	12.127,95	0,2	-7,0	0,3
S&P 500	1.285,50	0,6	-6,1	-0,1
NASDAQ Comp.	2.778,11	0,7	-6,0	2,8
Nikkei 225	8.382,00	1,0	-9,1	-9,1
Rohöl (Brent)	98,84	0,0	-12,3	-13,3
Gold*	1.606,00	3,1	-3,5	4,7
USDEUR	1,245	-0,4	-4,3	-14,3

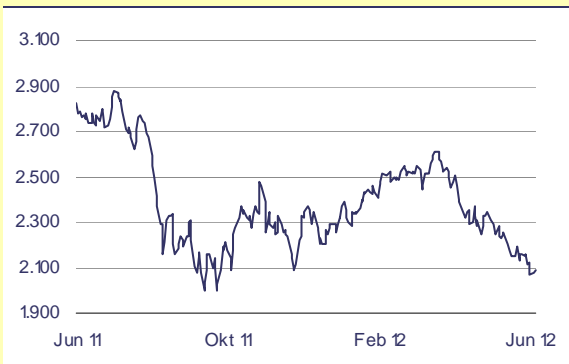
* 01.06.2012

Aktienmärkte im Überblick

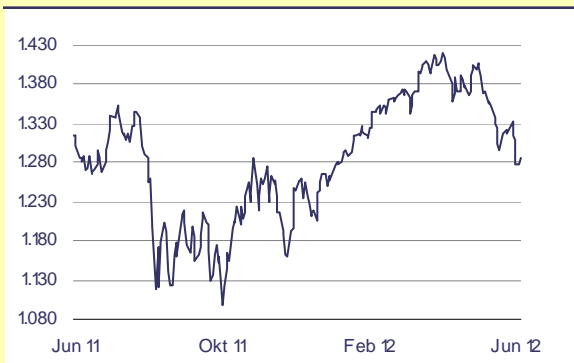
DAX



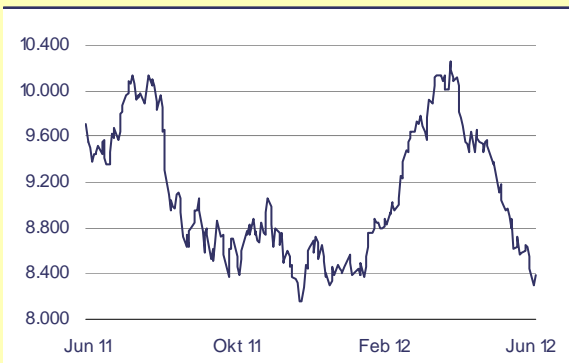
EuroStoxx 50



S&P 500



Nikkei 225



**ThyssenKrupp****Halten**

Ersteller: S. Diermeier (Senior Analyst)

(vorher: Verkaufen vom 07.12.2011)

Kurs: 12,63 EUR (Schlusskurs am 05.06.2012)

Kursziel: 14,00 EUR

Sektor: Industriegüter / -dienstleistungen

ISIN: DE0007500001

Kennzahlen	2009/10	2010/11	2011/12e	2012/13e
Ergebnis je Aktie (EUR)	1,77	-2,71	-2,30	1,16
Dividende je Aktie (EUR)	0,45	0,45	0,45	0,50
KGV	13,4	neg.	neg.	10,9
Dividendenrendite (%)	1,9	1,6	3,6	4,0

**Historische Entwicklung**

absolut (%)

relativ gg. (PP)

DAX30

Stoxx Europe 600 Industrial

Goods & Services

1M**3M****12M**

-25,2

-32,9

-14,8

-19,9

-17,0

-24,7

-42,7

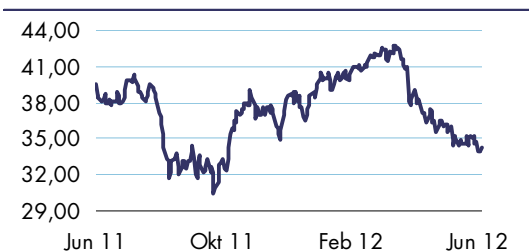
-45,3

Senkung unserer Prognosen

Die zwei größten Problemstellen des Konzerns – die Edelstahlsparte und das amerikanische Stahlgeschäft – sind noch nicht (endgültig) gelöst. Bei Steel Americas steht ThyssenKrupp unseres Erachtens vor einem Dilemma: "ein Ende mit Schrecken" oder "ein Schrecken ohne Ende". Weitere milliardenschwere Wertberichtigungen sind unseres Erachtens vorgezeichnet. Allerdings vernichten sowohl die Edelstahlsparte als auch das amerikanische Stahlgeschäft permanent Finanzmittel (negativer freier Cashflow), die zum "aktiven" Konzernumbau (Ausbau der Technologiebereiche) hin zum diversifizierten Industriekonzern benötigt werden. Daher sehen wir es aus strategischen Gesichtspunkten als zielführend an, dass ThyssenKrupp nun bei Steel Americas strategische Veränderungen herbeiführen will, auch wenn diese zunächst äußerst schmerzhaft für die Aktionäre ausfallen können. Durch das Beenden des „Kapitels“ Steel Americas schafft ThyssenKrupp neue strategische Perspektiven. Da wir nun von einer schwächeren Erholung der stahlnahen Bereiche (u.a. Steel Americas auch 2012/13 nicht profitabel) ausgehen, haben wir unsere Prognosen für das kommende Geschäftsjahr gesenkt (EpS: 1,16 (alt: 1,34) Euro). Die Aktie notiert gegenwärtig nahe ihrer Fünfjahrestiefs (November 2008 und März 2009). Erst wenn der Verkauf der Edelstahlsparte erfolgreich abgeschlossen worden ist (Mittelzufluss von 1 Mrd. Euro) und eine nachhaltige Lösung für das amerikanische Stahlgeschäft präsentiert worden ist, sind wieder deutlich höhere Kursniveaus realistisch. Bei einem neuen Kursziel von 14,00 (alt: 16,00) Euro (Discounted-Cashflow-Modell) lautet unser Votum für die ThyssenKrupp-Aktie weiterhin Halten.



Total		Halten			
Ersteller: S. Diermeier (Senior Analyst)		(vorher: Akkumulieren vom 11.12.2009)			
Kurs:	34,32 EUR (Schlusskurs am 05.06.2012)				
Kursziel:	38,00 EUR				
Sektor:	Erdöl / Erdgas				
ISIN	FRO000120271				
Kennzahlen		2010	2011	2012e	2013e
Ergebnis je Aktie (EUR)		4,73	5,46	5,31	5,42
Dividende je Aktie (EUR)		2,28	2,28	2,28	2,32
KGV		8,5	7,1	6,5	6,3
Dividendenrendite (%)		5,7	5,9	6,6	6,8

**Historische Entwicklung**

	1M	3M	12M
absolut (%)	-3,4	-17,5	-10,0
relativ gg. (PP)			
EuroStoxx 50	3,8	-2,9	14,5
Stoxx Europe 600 Oil & Gas	4,4	-3,3	-3,6

Gasleck in der Nordsee geschlossen

Total hat das Leck im Gasfeld „Elgin“ in der Nordsee per so genanntem „Kill“-Verfahren erfolgreich geschlossen. Konzernangaben zufolge belaufen sich laut ersten Schätzungen die Kosten für den Unfall auf 300 bis 400 Mio. USD. Wie wir erwartet hatten (siehe Kommentierung vom 28.03.), hat dieser Unfall damit bei Weitem nicht das Ausmaß der „Deepwater Horizon“-Havarie im Golf von Mexiko (April 2010) des Konkurrenten BP (Aufwendungen von rund 40 Mrd. USD). Die Kosten sind damit problemlos von Total tragbar, auch wenn sie die Gewinnentwicklung belastet haben. Der Ölpreis (Sorte Brent, 1 Monats-Forward-Kontrakt) ist in den letzten Wochen auf Grund der zunehmenden weltweiten Konjunktunsicherheiten und dem Auspreisen von Risikoprämien (Konflikt mit Iran ist vorerst in den Hintergrund getreten) deutlich unter Druck (1 Monat: -12%) geraten. Wir haben infolge veränderter Ölpreisannahmen unsere Schätzungen für Total angepasst (EpS 2012: 5,31 (alt: 5,41) Euro; EpS 2013: 5,42 (alt: 5,49) Euro). Auf Basis unseres Gordon Growth-Modells haben wir ein neues Kursziel von 38,00 (alt: 39,00) Euro für die Total-Aktie ermittelt. Damit verfügt der Titel über ein Aufwärtspotenzial von knapp 11%. Unser Halten-Votum hat Bestand. Treiber für einen deutlichen Kursanstieg der Aktie sehen wir gegenwärtig nicht.



Rechtliche Hinweise

Erläuterung Anlageurteil Aktien - Einzelemittenten - (Gültig ab dem 18.12.2009)

Kaufen:	Die Aktie wird nach unserer Einschätzung auf Sicht von 6 Monaten einen absoluten Gewinn von mindestens 15% aufweisen.
Halten:	Die Aktie wird nach unserer Einschätzung auf Sicht von 6 Monaten eine Wertentwicklung zwischen 0% und 15% aufweisen.
Verkaufen:	Die Aktie wird nach unserer Einschätzung auf Sicht von 6 Monaten einen absoluten Verlust aufweisen.

Erläuterung Anlageurteil Aktien - Einzelemittenten - (Gültig bis zum 17.12.2009)

Kaufen:	Die Aktie wird nach unserer Einschätzung auf Sicht von 6 Monaten einen absoluten Gewinn von mindestens 15% aufweisen.
Akkumulieren:	Die Aktie wird nach unserer Einschätzung auf Sicht von 6 Monaten einen absoluten Gewinn zwischen 0% und 15% aufweisen.
Reduzieren:	Die Aktie wird nach unserer Einschätzung auf Sicht von 6 Monaten einen absoluten Verlust zwischen 0% und 15% aufweisen.
Verkaufen:	Die Aktie wird nach unserer Einschätzung auf Sicht von 6 Monaten einen absoluten Verlust von mindestens 15% aufweisen.

Pflichtangaben nach § 34b WpHG und Finanzanalyseverordnung

Wesentliche Informationsquellen

Wesentliche Informationsquellen für die Erstellung dieses Dokumentes sind Veröffentlichungen in in- und ausländischen Medien wie Informationsdienste (z.B. Reuters, VWD, Bloomberg, DPA-AFX u.a.), Wirtschaftspresse (z.B. Börsenzeitung, Handelsblatt, FAZ, FTD, Wallstreet Journal, Financial Times u.a.), Fachpresse, veröffentlichte Statistiken, Ratingagenturen sowie Veröffentlichungen der analysierten Emittenten.

Zusammenfassung der Bewertungsgrundlagen:

Aktienanalysen:

Zur Unternehmensbewertung werden gängige und anerkannte Bewertungsmethoden (u.a. Discounted-Cash-Flow-Methode (DCF-Methode), Peer-Group-Analyse) verwandt. In der DCF-Methode wird der Ertragswert der Emittenten berechnet, der die Summe der abgezinsten Unternehmenserfolge, d.h. des Barwertes der zukünftigen Nettoausschüttungen des Emittenten, darstellt. Der Ertragswert wird somit durch die erwarteten künftigen Unternehmenserfolge und durch den angewandten Kapitalisierungszinsfuß bestimmt. In der Peer-Group-Analyse werden an der Börse notierte Emittenten durch den Vergleich von Verhältniskennzahlen (z.B. Kurs-/Gewinn-Verhältnis Kurs-/Buchwert-Verhältnis, Enterprise Value/Umsatz, Enterprise Value/EBITDA, Enterprise Value/EBIT) bewertet. Die Vergleichbarkeit der Verhältniskennzahlen wird in erster Linie durch die Geschäftstätigkeit und die wirtschaftlichen Aussichten bestimmt.

Sensitivität der Bewertungsparameter:

Die zur Unternehmensbewertung zugrunde liegenden Zahlen aus der Gewinn- und Verlustrechnung, Kapitalflussrechnung und Bilanz sind datumsbezogene Schätzungen und somit mit Risiken behaftet. Diese können sich jederzeit ohne vorherige Ankündigung ändern.

Unabhängig von der verwendeten Bewertungsmethode besteht ein deutliches Risiko, dass das Kursziel nicht innerhalb des erwarteten Zeitrahmens erreicht wird. Zu den Risiken gehören unvorhergesehene Änderungen im Hinblick auf den Wettbewerbsdruck oder bei der Nachfrage nach den Produkten eines Emittenten. Solche Nachfrageschwankungen können sich durch Veränderungen technologischer Art, der gesamtkonjunkturellen Aktivität oder in einigen Fällen durch Änderungen bei gesellschaftlichen Wertevorstellungen ergeben. Veränderungen beim Steuerrecht, beim Wechselkurs und, in bestimmten Branchen, auch bei Regulierungen, können sich ebenfalls auf Bewertungen auswirken. Diese Erörterung von Bewertungsmethoden und Risikofaktoren erhebt keinen Anspruch auf Vollständigkeit.



Zeitliche Bedingungen vorgesehener Aktualisierungen:

Aktienanalysen:

Die Independent Research GmbH führt eine Liste der Emittenten, für die unternehmensbezogene Finanzanalysen („Coverliste Aktienanalysen“) veröffentlicht werden. Kriterium für die Aufnahme oder Streichung eines Emittenten ist primär die Zugehörigkeit zu einem Index (DAX®, EuroStoxx 50SM und Stoxx Europe 50SM). Zusätzlich werden ausgewählte Emittenten aus dem Mid- und Small-Cap-Segment sowie des US-Marktes berücksichtigt. Hierbei liegt es allein im Ermessen der Independent Research GmbH, jederzeit die Aufnahme oder Streichung von Emittenten auf der Coverliste vorzunehmen. Für die auf der Coverliste Aktienanalysen aufgeführten Emittenten wird, wenn von der Independent Research GmbH als sinnvoll betrachtet, ein qualifizierter Kurzkomentar oder eine Studie verfasst. Dies erfolgt im Regelfall nach der Veröffentlichung von Unternehmenszahlen. Ferner werden täglich zu einzelnen auf der Coverliste Aktienanalysen aufgeführten Emittenten unternehmensspezifische Ereignisse wie z.B. Ad-hoc-Meldungen oder wichtige Nachrichten bewertet. Für welche Emittenten solche Veröffentlichungen vorgenommen werden, liegt allein im Ermessen der Independent Research GmbH. Darüber hinaus werden für auf der Coverliste Aktienanalysen aufgeführte Emittenten Fundamentalanalysen erstellt. Für welche Emittenten solche Veröffentlichungen vorgenommen werden, liegt allein im Ermessen der Independent Research GmbH.

Zur Einhaltung der Vorschriften des Wertpapierhandelsgesetzes kann es jederzeit vorkommen, dass für einzelne auf der Coverliste Aktienanalysen aufgeführte Emittenten die Veröffentlichung von Finanzanalysen ohne Vorankündigung gesperrt wird.

Interne organisatorische und regulative Vorkehrungen zur Prävention oder Behandlung von Interessenkonflikten:

Mitarbeiter/-innen der Independent Research GmbH, die mit der Erstellung und/oder Darbietung von Finanzanalysen befasst sind, unterliegen den hausinternen Compliance-Regelungen, die sie als Mitarbeiter/-innen eines Vertraulichkeitsbereiches einstufen. Die hausinternen Compliance-Regelungen entsprechen den Vorschriften der §§ 33 und 33b WpHG.

Mögliche Interessenkonflikte - Stand: 06.06.2012 -

Mögliche Interessenkonflikte sind mit nachfolgenden Ziffern beim Emittentennamen gekennzeichnet.

Die Independent Research GmbH und/oder mit ihr verbundene Unternehmen:

- 1) sind am Grundkapital des Emittenten mit mindestens 1 Prozent beteiligt.
- 2) waren innerhalb der vorangegangenen zwölf Monate an der Führung eines Konsortiums beteiligt, das Finanzinstrumente des Emittenten im Wege eines öffentlichen Angebots emittierte.
- 3) betreuen Finanzinstrumente des Emittenten an einem Markt durch das Einstellen von Kauf- oder Verkaufsaufträgen.
- 4) haben innerhalb der vorangegangenen zwölf Monate mit Emittenten, die selbst oder deren Finanzinstrumente Gegenstand der Finanzanalyse sind, eine Vereinbarung über Dienstleistungen im Zusammenhang mit Investmentbanking-Geschäften geschlossen oder eine Leistung oder ein Leistungsversprechen aus einer solchen Vereinbarung erhalten.
- 6) haben mit den Emittenten, die selbst oder deren Finanzinstrumente Gegenstand der Finanzanalyse sind, eine Vereinbarung zu der Erstellung der Finanzanalyse getroffen.

Stand: 06.06.2012

**Independent Research GmbH
Friedrich-Ebert-Anlage 36
D-60325 Frankfurt am Main**

Zuständige Aufsichtsbehörde:
Bundesanstalt für Finanzdienstleistungsaufsicht
Graurheindorfer Str. 108, 53117 Bonn
und
Marie-Curie-Straße 24-28, 60439 Frankfurt am Main



Rechtliche Hinweise

Dieses Dokument dient ausschließlich Informationszwecken. Dieses Dokument ist durch die Independent Research GmbH erstellt und zur Verteilung in der Bundesrepublik Deutschland bestimmt. Dieses Dokument richtet sich nicht an Personen mit Wohn- und/oder Gesellschaftssitz und/oder Niederlassungen im Ausland, vor allem in den Vereinigten Staaten von Amerika, Kanada, Großbritannien oder Japan. Dieses Dokument darf im Ausland nur in Einklang mit den dort geltenden Rechtsvorschriften verteilt werden. Personen, die in den Besitz dieser Information und Materialien gelangen, haben sich über die dort geltenden Rechtsvorschriften zu informieren und diese zu befolgen.

Dieses Dokument stellt weder ein öffentliches Angebot noch eine Aufforderung zur Abgabe eines Angebotes zum Erwerb von Wertpapieren oder Finanzinstrumenten dar. Mit der Erstellung dieser Informationen ist die Independent Research GmbH insbesondere nicht als Anlageberater oder aufgrund einer Vermögensbetreuungspflicht tätig. Eine Investitionsentscheidung bezüglich irgendwelcher Wertpapiere oder sonstiger Finanzinstrumente sollte auf der Grundlage eines individuellen Beratungsgesprächs und/oder eines Prospekts oder Informationsmemorandums erfolgen.

Das Dokument stellt eine unabhängige Bewertung der entsprechenden Emittentin bzw. Wertpapiere durch die Independent Research GmbH dar. Alle hierin enthaltenen Bewertungen, Stellungnahmen oder Erklärungen sind diejenigen des Verfassers des Dokuments und stimmen nicht notwendigerweise mit denen der Emittentin oder dritter Parteien überein.

Die Independent Research GmbH hat die Informationen, auf die sich das Dokument stützt, aus als zuverlässig erachteten Quellen übernommen, ohne jedoch alle diese Informationen selbst zu verifizieren. Dementsprechend gibt die Independent Research GmbH keine Gewährleistungen oder Zusicherungen hinsichtlich der Genauigkeit, Vollständigkeit oder Richtigkeit der hierin enthaltenen Informationen oder Meinungen ab.

Die Independent Research GmbH übernimmt keine Haftung für unmittelbare oder mittelbare Schäden, die durch die Verteilung und/oder Verwendung dieses Dokuments verursacht und/oder mit der Verteilung und/oder Verwendung dieses Dokuments im Zusammenhang stehen.

Die Informationen bzw. Meinungen und Aussagen entsprechen dem Stand zum Zeitpunkt der Erstellung des Dokuments. Sie können aufgrund künftiger Entwicklungen überholt sein, ohne dass das Dokument geändert wurde. Frühere Wertentwicklungen, Simulationen oder Prognosen sind kein verlässlicher Indikator für die künftige Wertentwicklung. Die steuerliche Behandlung von Finanzinstrumenten hängt von den persönlichen Verhältnissen des jeweiligen Investors ab und kann künftigen Änderungen unterworfen sein, die ggf. auch zurückwirken können.

Obgleich die Independent Research GmbH Hyperlinks zu Internet-Seiten von in dieser Studie erwähnten Unternehmen angeben kann, bedeutet die Einbeziehung eines Links nicht, dass die Independent Research GmbH sämtliche Daten auf der verlinkten Seite bzw. Daten, auf welche von dieser Seite aus zugegriffen werden kann, bestätigt, empfiehlt oder genehmigt. Die Independent Research GmbH übernimmt weder eine Haftung für solche Daten noch für irgendwelche Konsequenzen, die aus der Verwendung dieser Daten entstehen.

Produktinformationsblatt

über Finanzinstrumente nach Wertpapierhandelsgesetz

Dieses Dokument gibt einen Überblick über wesentliche Charakteristika, insbesondere die Struktur und die Risiken der Kapitalanlage. Eine aufmerksame Lektüre dieser Information wird empfohlen.

AKTIE: ThyssenKrupp AG

WKN / ISIN: 750000 / DE0007500001

Stand: 26.06.2012

1. Produktbeschreibung / Funktionsweise

Produktgattung: Inhaber-Stammaktie

Darstellung der Funktionsweise:

Die Aktie ist ein Anteils- oder Teilhaberpapier, welches ein Mitgliedschaftsrecht des Aktionärs an einer Aktiengesellschaft verbrieft. Der Aktionär wird Teilhaber am Aktienkapital und damit Mitinhaber des Gesellschaftsvermögens. Die mitgliedschaftliche Beteiligung an einer Aktiengesellschaft räumt dem Aktionär verschiedene Rechte ein. Es handelt sich im Wesentlichen um Vermögens- und Verwaltungsrechte (z.B. Dividende, Bezugsrecht, Teilnahme an der Hauptversammlung, Auskunfts- und Stimmrecht). Inhaberaktien lauten nicht auf den Namen, sondern auf den jeweiligen Inhaber. Bei Inhaberaktien ist ein Eigentumswechsel ohne besondere Formalitäten, insbesondere ohne eine Änderung in der Urkunde möglich.

Anlageziele und Anlagestrategie:

Die Aktienanlage richtet sich i.d.R. an Anleger, die grundsätzlich langfristig orientiert sind und eine positive Unternehmensentwicklung in Form von Dividendenausschüttungen und/oder Kursgewinnen erwarten. Die Aktie ist allerdings ein Risikopapier - das heißt, dass weder Kursgewinne noch Dividenden garantiert werden.

2. Produktdaten

WKN / ISIN	750000 / DE0007500001
Aktie	ThyssenKrupp AG (Inhaber-Stammaktie)
Währung	Euro
Branche	Industriegüter / -dienstleistungen
Unternehmensprofil	ThyssenKrupp ist ein weltweit tätiger Stahl- und Industriegüterkonzern. Der Konzern gehört zu Europas größten Herstellern von hochwertigem Flach- und Edelstahl. Derzeit baut ThyssenKrupp diese Aktivitäten in Nordamerika auf. Die Gruppe ist zudem ein wichtiger Komponentenzulieferer für die Automobilindustrie. ThyssenKrupp gehört ebenfalls zu den weltgrößten Produzenten von Aufzügen und Fahrtreppen und ist im Anlagenbau aktiv.
Sitz des Unternehmens	Deutschland
Börsennotiz	zum Beispiel Xetra
Internet	www.thyssenkrupp.com
Aktuelle Kursinformation	Bei Ihrer Hausbank oder im Internet

3. Risiken

Unternehmerisches Risiko (Insolvenzrisiko):

Es besteht grundsätzlich die Gefahr, dass sich das Unternehmen und damit auch der Aktienkurs schlechter entwickelt als erwartet. Im Extremfall (Insolvenz) kann dies zum Totalverlust des Anlagebetrages führen.

Kursänderungsrisiko:

Aktien weisen unvorhersehbare Kursschwankungen auf. Diese können durch allgemeine Marktrisiken und unternehmensspezifische Risiken hervorgerufen werden. Neben sachlich begründeten Entwicklungen können auch andere Faktoren, wie Markttechnik oder allgemeine Marktstimmung den Kursverlauf einer Aktie maßgeblich beeinflussen.

Dividendenrisiko:

Die Dividende einer Aktie richtet sich maßgeblich nach dem erzielten Gewinn der Gesellschaft und kann somit auch gekürzt werden oder ganz ausfallen. Eine jahrelange ununterbrochene Dividendenzahlung ist keine Garantie für Dividendenerträge in der Zukunft und kann daher nicht vorausgesetzt werden.

Sonstige Risiken:

Die in den Aktien verbrieften Mitgliedschaftsrechte können durch verschiedene gesellschaftsbezogene Maßnahmen des Unternehmens bis hin zum Verlust der Aktionärsstellung verändert oder durch andere Rechte ersetzt werden. Die Zulassung der Aktie an einer Börse kann von dem Unternehmen widerrufen werden ("Delisting"), wodurch ein Verkauf der Aktie erschwert oder nicht möglich sein kann.



Independent Research

Unabhängige Finanzmarktanalyse GmbH



4. Verfügbarkeit

Die Aktie kann in der Regel unter normalen Marktbedingungen börslich oder außerbörslich gekauft oder verkauft werden. In außergewöhnlichen Marktsituationen oder bei technischen Störungen kann ein Kauf oder Verkauf der Aktie erschwert oder nicht möglich sein. Marktpreisbestimmende Faktoren sind unter Kursänderungsrisiko aufgeführt.

5. Chancen und beispielhafte Szenariobetrachtung

Der Aktionär kann von Dividendenausschüttungen und von Kursgewinnen profitieren. Die Aktie ist allerdings ein Risikopapier, das heißt, dass weder Kursgewinne noch Dividenden garantiert werden. Für Aktien lassen sich keine festen Szenarien definieren.

6. Kosten / Vertriebsvergütung

Transaktionskosten:

Regelsätze: Für den Erwerb und die Veräußerung können Entgelte in Höhe von in der Regel bis zu 1,2% des Anlagebetrages anfallen.

Mindestentgelte: Wenn Mindestentgelte berechnet werden, können die Transaktionskosten bei geringen Ordervolumina prozentual höher als der Regelsatz sein. Daneben können weitere Kosten, wie zum Beispiel Börsengebühren, entstehen.

Laufende Kosten: Weitere Informationen auch über die Höhe der laufenden Kosten (z. B. Verwahrenentgelte) sind dem Preis- und Leistungsverzeichnis der Sparkasse/Landesbank zu entnehmen. Eine Angabe der Kosten der Sparkasse/Landesbank für die individuelle Transaktion erhalten Sie gegebenenfalls im Rahmen der Beratung.

Zuwendungen: Weder die Sparkasse noch die Landesbank Hessen-Thüringen erhalten eine Rückvergütung durch den Emittenten für den Vertrieb bzw. die Empfehlung der Aktie.

7. Besteuerung

Laufende Zahlungen (insbesondere Dividenden) unterliegen derzeit der 25-prozentigen Abgeltungsteuer (zuzüglich Solidaritätszuschlag und gegebenenfalls Kirchensteuer). Veräußerungsgewinne unterliegen unabhängig von der Haltedauer gleichfalls der 25-prozentigen Abgeltungsteuer (zuzüglich Solidaritätszuschlag und gegebenenfalls Kirchensteuer), sofern die Wertpapiere nach dem 31.12.2008 angeschafft wurden. Laufende Zahlungen und Veräußerungsgewinne können grundsätzlich mit Verlusten aus Kapitalvermögen verrechnet werden. Verluste aus der Veräußerung von Aktien dürfen jedoch nur mit Gewinnen aus der Veräußerung von Aktien verrechnet werden. Die steuerliche Behandlung hängt zudem von den persönlichen Verhältnissen des Anlegers ab und kann durch neue Gesetzgebung, gegebenenfalls auch rückwirkend, verändert werden. Im Hinblick auf die individuellen steuerlichen Auswirkungen der Anlage empfehlen wir die Einschaltung eines steuerlichen Beraters.

8. Sonstige Hinweise

Rechtliche Hinweise:

Dieses Dokument dient ausschließlich Informationszwecken und ist zur Verteilung in der Bundesrepublik Deutschland bestimmt. Dieses Dokument richtet sich nicht an Personen mit Wohn- und/oder Gesellschaftssitz und/oder Niederlassungen im Ausland, vor allem in den Vereinigten Staaten von Amerika, Kanada, Großbritannien oder Japan. Personen, die in den Besitz dieser Information und Materialien gelangen, haben sich über die dort geltenden Rechtsvorschriften zu informieren und diese zu befolgen.

Dieses Dokument stellt weder eine Finanzanalyse noch ein öffentliches Angebot oder eine Aufforderung zur Abgabe eines Angebotes zum Erwerb von Wertpapieren oder Finanzinstrumenten dar. Die in diesem Dokument enthaltenen Angaben stellen keine Anlageberatung dar, sondern geben lediglich eine zusammenfassende Kurzdarstellung wesentlicher Merkmale des Wertpapiers. Das vorliegende Produktinformationsblatt wurde mit größtmöglicher Sorgfältigkeit erstellt. Die Informationen bzw. Meinungen und Aussagen entsprechen dem Stand zum Zeitpunkt der Erstellung des Dokuments. Sie können aufgrund künftiger Entwicklungen überholt sein, ohne dass das Dokument geändert wurde.

Sollten Sie zur Funktionsweise oder den Risiken dieses Produktes noch Fragen haben, wenden Sie sich bitte an Ihre Sparkasse bzw. Hausbank.

Herausgeber: Landesbank Hessen-Thüringen Girozentrale, Frankfurt am Main und Erfurt

Ersteller: Independent Research GmbH, Frankfurt am Main



Independent Research

Unabhängige Finanzmarktanalyse GmbH



Produktinformationsblatt

über Finanzinstrumente nach Wertpapierhandelsgesetz

Dieses Dokument gibt einen Überblick über wesentliche Charakteristika, insbesondere die Struktur und die Risiken der Kapitalanlage. Eine aufmerksame Lektüre dieser Information wird empfohlen.

AKTIE: Total S.A.

WKN / ISIN: 850727 / FR0000120271

Stand: 26.06.2012

1. Produktbeschreibung / Funktionsweise

Produktgattung: Inhaber-Stammaktie

Darstellung der Funktionsweise:

Die Aktie ist ein Anteils- oder Teilhaberpapier, welches ein Mitgliedschaftsrecht des Aktionärs an einer Aktiengesellschaft verbrieft. Der Aktionär wird Teilhaber am Aktienkapital und damit Mitinhaber des Gesellschaftsvermögens. Die mitgliedschaftliche Beteiligung an einer Aktiengesellschaft räumt dem Aktionär verschiedene Rechte ein. Es handelt sich im Wesentlichen um Vermögens- und Verwaltungsrechte (z.B. Dividende, Bezugsrecht, Teilnahme an der Hauptversammlung, Auskunfts- und Stimmrecht). Inhaberaktien lauten nicht auf den Namen, sondern auf den jeweiligen Inhaber. Bei Inhaberaktien ist ein Eigentumswechsel ohne besondere Formalitäten, insbesondere ohne eine Änderung in der Urkunde möglich.

Anlageziele und Anlagestrategie:

Die Aktienanlage richtet sich i.d.R. an Anleger, die grundsätzlich langfristig orientiert sind und eine positive Unternehmensentwicklung in Form von Dividendenausschüttungen und/oder Kursgewinnen erwarten. Die Aktie ist allerdings ein Risikopapier - das heißt, dass weder Kursgewinne noch Dividenden garantiert werden.

2. Produktdaten

WKN / ISIN	850727 / FR0000120271
Aktie	Total S.A. (Inhaber-Stammaktie)
Währung	Euro
Branche	Erdöl / Erdgas
Unternehmensprofil	Total ist ein weltweit operierender Öl- und Gaskonzern. Schwerpunkte der Geschäftsaktivitäten sind dabei die Suche und Förderung von Öl und Gas, deren Verarbeitung, Vertrieb und Transport sowie die Petrochemie. Der Konzern verfügte zum 31.12.2011 über nachgewiesene Öl- und Gasreserven (SEC) in Höhe von 11,4 Mrd. Barrel Öläquivalent (BOE) und förderte in 2011 durchschnittlich 2,35 Mio. BOE pro Tag (Nr. 4 bzw. Nr. 5 unter den westlichen Konzernen).
Sitz des Unternehmens	Frankreich
Börsennotiz	zum Beispiel Euronext Paris
Internet	www.total.com
Aktuelle Kursinformation	Bei Ihrer Hausbank oder im Internet

3. Risiken

Unternehmerisches Risiko (Insolvenzrisiko):

Es besteht grundsätzlich die Gefahr, dass sich das Unternehmen und damit auch der Aktienkurs schlechter entwickelt als erwartet. Im Extremfall (Insolvenz) kann dies zum Totalverlust des Anlagebetrages führen.

Kursänderungsrisiko:

Aktien weisen unvorhersehbare Kursschwankungen auf. Diese können durch allgemeine Marktrisiken und unternehmensspezifische Risiken hervorgerufen werden. Neben sachlich begründeten Entwicklungen können auch andere Faktoren, wie Markttechnik oder allgemeine Marktstimmung den Kursverlauf einer Aktie maßgeblich beeinflussen.

Dividendenrisiko:

Die Dividende einer Aktie richtet sich maßgeblich nach dem erzielten Gewinn der Gesellschaft und kann somit auch gekürzt werden oder ganz ausfallen. Eine jahrelange ununterbrochene Dividendenzahlung ist keine Garantie für Dividendenerträge in der Zukunft und kann daher nicht vorausgesetzt werden.

Sonstige Risiken:

Die in den Aktien verbrieften Mitgliedschaftsrechte können durch verschiedene gesellschaftsbezogene Maßnahmen des Unternehmens bis hin zum Verlust der Aktionärsstellung verändert oder durch andere Rechte ersetzt werden. Die Zulassung der Aktie an einer Börse kann von dem Unternehmen widerrufen werden ("Delisting"), wodurch ein Verkauf der Aktie erschwert oder nicht möglich sein kann.



Independent Research

Unabhängige Finanzmarktanalyse GmbH



4. Verfügbarkeit

Die Aktie kann in der Regel unter normalen Marktbedingungen börslich oder außerbörslich gekauft oder verkauft werden. In außergewöhnlichen Marktsituationen oder bei technischen Störungen kann ein Kauf oder Verkauf der Aktie erschwert oder nicht möglich sein. Marktpreisbestimmende Faktoren sind unter Kursänderungsrisiko aufgeführt.

5. Chancen und beispielhafte Szenariobetrachtung

Der Aktionär kann von Dividendenausschüttungen und von Kursgewinnen profitieren. Die Aktie ist allerdings ein Risikopapier, das heißt, dass weder Kursgewinne noch Dividenden garantiert werden. Für Aktien lassen sich keine festen Szenarien definieren.

6. Kosten / Vertriebsvergütung

Transaktionskosten:

Regelsätze: Für den Erwerb und die Veräußerung können Entgelte in Höhe von in der Regel bis zu 1,2% des Anlagebetrages anfallen.

Mindestentgelte: Wenn Mindestentgelte berechnet werden, können die Transaktionskosten bei geringen Ordervolumina prozentual höher als der Regelsatz sein. Daneben können weitere Kosten, wie zum Beispiel Börsengebühren, entstehen.

Laufende Kosten: Weitere Informationen auch über die Höhe der laufenden Kosten (z. B. Verwahrenentgelte) sind dem Preis- und Leistungsverzeichnis der Sparkasse/Landesbank zu entnehmen. Eine Angabe der Kosten der Sparkasse/Landesbank für die individuelle Transaktion erhalten Sie gegebenenfalls im Rahmen der Beratung.

Zuwendungen: Weder die Sparkasse noch die Landesbank Hessen-Thüringen erhalten eine Rückvergütung durch den Emittenten für den Vertrieb bzw. die Empfehlung der Aktie.

7. Besteuerung

Laufende Zahlungen (insbesondere Dividenden) unterliegen derzeit der 25-prozentigen Abgeltungsteuer (zuzüglich Solidaritätszuschlag und gegebenenfalls Kirchensteuer). Veräußerungsgewinne unterliegen unabhängig von der Haltedauer gleichfalls der 25-prozentigen Abgeltungsteuer (zuzüglich Solidaritätszuschlag und gegebenenfalls Kirchensteuer), sofern die Wertpapiere nach dem 31.12.2008 angeschafft wurden. Laufende Zahlungen und Veräußerungsgewinne können grundsätzlich mit Verlusten aus Kapitalvermögen verrechnet werden. Verluste aus der Veräußerung von Aktien dürfen jedoch nur mit Gewinnen aus der Veräußerung von Aktien verrechnet werden. Die steuerliche Behandlung hängt zudem von den persönlichen Verhältnissen des Anlegers ab und kann durch neue Gesetzgebung, gegebenenfalls auch rückwirkend, verändert werden. Im Hinblick auf die individuellen steuerlichen Auswirkungen der Anlage empfehlen wir die Einschaltung eines steuerlichen Beraters.

8. Sonstige Hinweise

Rechtliche Hinweise:

Dieses Dokument dient ausschließlich Informationszwecken und ist zur Verteilung in der Bundesrepublik Deutschland bestimmt. Dieses Dokument richtet sich nicht an Personen mit Wohn- und/oder Gesellschaftssitz und/oder Niederlassungen im Ausland, vor allem in den Vereinigten Staaten von Amerika, Kanada, Großbritannien oder Japan. Personen, die in den Besitz dieser Information und Materialien gelangen, haben sich über die dort geltenden Rechtsvorschriften zu informieren und diese zu befolgen.

Dieses Dokument stellt weder eine Finanzanalyse noch ein öffentliches Angebot oder eine Aufforderung zur Abgabe eines Angebotes zum Erwerb von Wertpapieren oder Finanzinstrumenten dar. Die in diesem Dokument enthaltenen Angaben stellen keine Anlageberatung dar, sondern geben lediglich eine zusammenfassende Kurzdarstellung wesentlicher Merkmale des Wertpapiers. Das vorliegende Produktinformationsblatt wurde mit größtmöglicher Sorgfältigkeit erstellt. Die Informationen bzw. Meinungen und Aussagen entsprechen dem Stand zum Zeitpunkt der Erstellung des Dokuments. Sie können aufgrund künftiger Entwicklungen überholt sein, ohne dass das Dokument geändert wurde.

Sollten Sie zur Funktionsweise oder den Risiken dieses Produktes noch Fragen haben, wenden Sie sich bitte an Ihre Sparkasse bzw. Hausbank.

Herausgeber: Landesbank Hessen-Thüringen Girozentrale, Frankfurt am Main und Erfurt

Ersteller: Independent Research GmbH, Frankfurt am Main



Independent Research

Unabhängige Finanzmarktanalyse GmbH





Independent Research

Friedrich-Ebert-Anlage 36
60325 Frankfurt am Main

Telefon: +49 (69) 971490-0
Telefax: +49 (69) 971490-90
E-Mail: info@irffm.de
Internet: www.irffm.de