

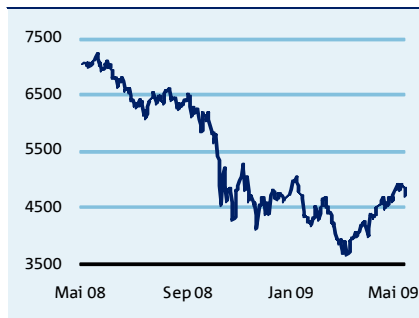
BITTE BEACHTEN SIE DEN HINWEIS AUF DER LETZTEN SEITE!

Inhaltsverzeichnis

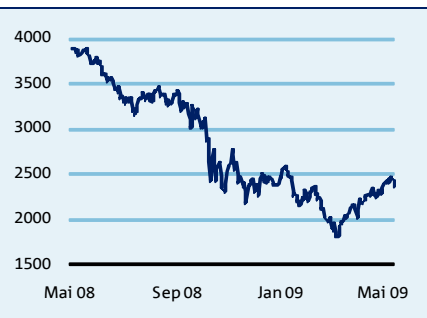
IBM 2

Aktienmärkte im Überblick

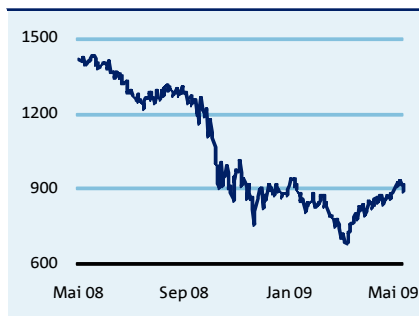
DAX



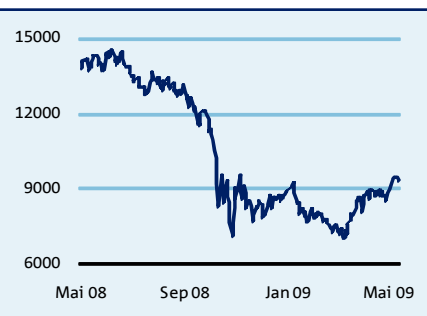
EuroStoxx 50



S&P 500



Nikkei 225



Aktuelle Marktdaten

	Veränderung in %		
	1T	1M	1J
EuroStoxx 50	-2,8	3,5	-38,9
Stoxx 50	-2,1	5,3	-37,2
DAX	-2,6	3,7	-33,3
MDAX	-3,9	5,1	-45,1
TecDax	-4,3	8,7	-32,4
FTSE 100	-2,1	8,6	-30,3
CAC40	-2,4	5,1	-37,6
SMI	-1,3	3,5	-30,5
AEX	-2,0	6,3	-48,8
MIB30	-3,9	9,6	-42,3
IBEX35	-2,9	1,9	-36,6
DJIA	-2,2	4,6	-35,8
S&P 500	-2,7	5,0	-37,3
NASDAQ Comp.	-3,0	2,4	-33,3
Nikkei 225	-2,7	2,7	-35,7
Rohöl (Brent)	-0,8	9,5	-53,3
Gold	0,8	4,9	6,8
EUR-USD	-0,3	2,2	-12,4

[Kontaktadresse](#) (siehe letzte Seite)

IBM

Halten (zuvor: Halten)

Kurs:	102,26 USD	(Schlusskurs am 13.05.2009)
Kursziel:	109,00 USD	
Sektor:	Technologie	
ISIN	US4592001014	

Kennzahlen	2007	2008	2009e	2010e
Ergebnis je Aktie (USD)	7,18	8,93	9,16	9,89
Dividende je Aktie (USD)	1,50	1,90	1,93	2,05
KGV	14,7	12,3	11,2	10,3
Dividendenrendite (%)	1,4	1,7	1,9	2,0



Historische Entwicklung	1M	3M	12M
absolut (%)	3,0	9,0	-19,8
relativ gg. (PP)			
DJ Industrial Avg.	-1,6	3,4	16,0
DJ Stoxx Americas 600			
Technology	2,8	0,1	13,5

► **Bekräftigung der Prognosen für 2009 und 2010**

IBM hat seine Prognosen für 2009 und 2010 bestätigt. Demnach erwartet der Konzern einen Anstieg des EpS in 2009 auf mindestens 9,20 (2008: 8,89; unsere Prognose: 9,16; Marktkonsens: 9,11) USD sowie ein EpS zwischen 10,00 und 11,00 (unsere Prognose: 9,89; Marktkonsens: 9,90) USD in 2010. Aus unserer Sicht wird die Zielerreichung vor allem von der Anzahl der Aktien abhängen, die IBM im Rahmen seines Rückkaufprogramms erwerben wird. Wir konzentrieren uns bei der Beurteilung der IBM-Performance seit der Ankündigung des Rückkaufprogramms im Februar 2008 vor allem auf die operative Entwicklung (EBT). Aus unserer Sicht ist die Bekräftigung der Prognose durch den Konzern jedoch ein positives Zeichen, das unsere Einschätzung des Unternehmens untermauert. Der Konzern ist unseres Erachtens in dem aktuell schwierigen Marktumfeld (allgemeine Konjunkturlage, Marktkonsolidierung schreitet unter anderem durch die Übernahme von Sun Microsystems durch Oracle voran; Eintritt von Cisco Systems in den Servermarkt) insbesondere auf Grund des margenstarken Softwarebereichs und der IT-Dienstleistungs-Divisionen gut aufgestellt. IBM wird sich auch zukünftig primär auf die profitableren Geschäftsfelder konzentrieren, wie unserer Meinung nach aus der nicht durchgeführten Sun-Akquisition sowie der Verlagerung von 5.000 Beratungsstellen nach Indien deutlich wird. Darüber hinaus ist das Unternehmen nicht nur in Softwarefeldern aktiv, die als wichtige Zukunftstrends gelten (bspw. dem Cloud Computing), sondern hat zudem angekündigt, sich zunehmend auch verstärkt auf kleinere und mittlere Unternehmen zu konzentrieren, um das Software- und Beratungsangebot auszuweiten. Auf Basis unserer Peer Group-Bewertung ermitteln wir ein neues Kursziel von 109,00 (alt: 106,00) USD, womit die Aktie auf dem derzeitigen Kursniveau noch über moderates Aufwärtspotenzial verfügt. Wir votieren daher unverändert mit Halten.

Ersteller: Hasselmeier, Jens; Analyst

Allgemeiner Hinweis:

Diese Publikation ist lediglich eine unverbindliche Stellungnahme zu den Marktverhältnissen und den angesprochenen Anlageinstrumenten zum Zeitpunkt der Herausgabe der vorliegenden Information am 14.05.2009. Die vorliegende Publikation beruht unserer Auffassung nach auf als zuverlässig und genau geltenden allgemein zugänglichen Quellen, ohne dass wir jedoch eine Gewähr für die Vollständigkeit und Richtigkeit der herangezogenen Quellen übernehmen können. Insbesondere sind die dieser Publikation zugrunde liegenden Informationen weder auf ihre Richtigkeit noch auf ihre Vollständigkeit (und Aktualität) überprüft worden. Eine Gewähr für die Richtigkeit und Vollständigkeit können wir daher nicht übernehmen. Die vorliegende Veröffentlichung dient ferner lediglich einer allgemeinen Information und ersetzt keinesfalls die persönliche anleger- und objektgerechte Beratung. Für weitere zeitnähere Informationen stehen Ihnen die jeweiligen Anlageberater zur Verfügung.

Die Bayerische Landesbank hat organisatorische Vorkehrungen in Übereinstimmung mit den gesetzlichen und aufsichtsrechtlichen Regelungen getroffen, um Interessenkonflikte im Zusammenhang mit der Erstellung von Finanzanalysen zu vermeiden. Insbesondere bestehen unternehmensinterne Informationsschranken, die den Analysten den Zugang zu Insiderinformationen versperren.

Die Bayerische Landesbank unterliegt der Aufsicht der Bundesanstalt für Finanzdienstleistungsaufsicht (BaFin), Postfach 50 01 54, 60391 Frankfurt.

Für diese Publikation wurde der Schlusskurs an folgendem Börsenplatz herangezogen:

IBM New York Stock Exchange

Die Aktualisierung erfolgt Anlass bezogen, auf das Einstellen der Coverage wird vorab hingewiesen.

Bitte beachten Sie auch die Hinweise auf unserer Webseite www.bayernlb.de unter Research.

Bewertungshinweis

Zur Unternehmensbewertung werden gängige und anerkannte Bewertungsmethoden (u.a. Diskontierungsverfahren, Multiple-Verfahren) herangezogen. Die der Unternehmensbewertung zugrunde liegenden Zahlen der Gewinn- und Verlustrechnung, Kapitalflussrechnung bzw. Bilanz beruhen überwiegend auf Prognosen und sind daher mit Risiken behaftet.

Zeithorizont der Anlageempfehlung: 6-12 Monate

Bedeutung der Empfehlungen

Kaufen	Die Aktie wird nach unserer Einschätzung auf Sicht von 6-12 Monaten einen absoluten Kursgewinn von mindestens 15% aufweisen
Halten	Die Aktie wird nach unserer Einschätzung auf Sicht von 6-12 Monaten einen absoluten Kursgewinn zwischen 0% und 15% aufweisen
Verkaufen	Die Aktie wird nach unserer Einschätzung auf Sicht von 6-12 Monaten einen absoluten Kursverlust aufweisen

In die Anlageempfehlung können neben dem Ergebnis aus der Unternehmensbewertung auch weitere kursbeeinflussende Faktoren einfließen. Die Empfehlungen und Kursziele können daher von den aus der Unternehmensbewertung resultierenden Ergebnissen abweichen.

Die Bewertungsmethodik des BayernLB Aktien-Research für diese Publikationsreihe hat sich zum 16. Februar 2009 geändert. Eine direkte Vergleichbarkeit mit vor diesem Zeitpunkt veröffentlichten Anlageempfehlungen ist daher nicht gegeben.

Letzte abweichende Empfehlung (innerhalb der vergangenen 12 Monate)

keine abweichende Empfehlung

Verteilung der Empfehlungen

Verteilung der Empfehlungen der letzten drei Monate insgesamt und für die Unternehmen, für die in den letzten 12 Monaten Investmentbanking-Dienstleistungen erbracht wurden.

Verteilung aller Empfehlungen

Kaufen	Übergewichten	Halten	Neutral	Verkaufen	Untergewichten
21%	1%	44%	2%	31%	1%

Verteilung aller Empfehlungen auf Emittenten, für die in den letzten 12 Monaten Investment Banking-Dienstleistungen erbracht wurden

Kaufen	Übergewichten	Halten	Neutral	Verkaufen	Untergewichten
20%	3%	38%	2%	33%	4%

Die Verteilung bezieht sich auf alle Aktien, Unternehmensanleihen, Covered Bonds und Staatsanleihen, für die das Research der BayernLB eine Empfehlung ausspricht.

Disclaimer für Länder außerhalb Deutschlands

Diese Publikation ist nicht für eine Veröffentlichung in Ländern und eine Verteilung an Personen bestimmt, wenn die Verteilung, Veröffentlichung oder Verwendung den gesetzlichen und aufsichtsrechtlichen Bestimmungen des jeweiligen Landes zuwiderlaufen würde und die Bayerische Landesbank dadurch einer Eintragungs- und Lizenzverpflichtung unterläge. **Insbesondere ist diese Publikation nicht für eine Verteilung in den USA, Kanada und Japan bestimmt. Sie ist lediglich für eine Verteilung in den Ländern Deutschland, Österreich, Schweiz, Niederlande, Italien, Dänemark, Norwegen, Finnland, Portugal, Ungarn, Schweden, Spanien und Großbritannien im Rahmen der unten beschriebenen Einschränkungen bestimmt.**

Diese Publikation ist urheberrechtlich geschützt. Die Vervielfältigung von Informationen oder Daten, insbesondere die Verwendung von Texten, Textteilen oder Bildmaterial bedarf der vorherigen schriftlichen Zustimmung der Bayerischen Landesbank. Alle Warenzeichen, Servicebezeichnungen und Logos, die in dieser Publikation verwendet werden, sind Warenzeichen bzw. Servicebezeichnungen oder eingetragene Warenzeichen bzw. Servicebezeichnungen der Bayerischen Landesbank.

Diese Publikation wurde ohne Mitwirkung der jeweiligen Emittenten, die Gegenstand der Publikation sind, erstellt.

Diese Publikation dient ausschließlich Informationszwecken und stellt weder eine individuelle Anlageempfehlung noch ein Angebot zum Kauf, Verkauf oder der Zeichnung von Finanzinstrumenten dar. Einzelheiten zu der Ausgestaltung der erwähnten Finanzinstrumente sind dem jeweiligen Verkaufsprospekt zu entnehmen.

Diese Publikation wird in **Großbritannien** durch die Bayerische Landesbank verteilt; sie ist nicht als Aufforderung für eine Anlageentscheidung im Sinne von § 21 des britischen Financial Services and Markets Act 2000 ("FSMA") zu verstehen.

hen. Soweit diese Publikation eine Aufforderung darstellen sollte, so ist diese nur gerichtet an:

- (i) "Investment Professionals" im Sinne von § 19(5) des britischen Financial Services and Markets Act 2000 (Financial Promotion) Order 2005 (in der jeweils gültigen Fassung; the "Financial Promotion Order"); oder
- (ii) Personen, die unter § 49(2)(a) bis (d) der Financial Promotion Order fallen; und
- (iii) alle sonstigen Personen, an die die Publikation zulässigerweise für die in § 21 FSMA genannten Zwecke gerichtet werden darf ("relevant persons").

Personen, die nicht zu dem vorstehenden Personenkreis gehören, können sich nicht auf diese Publikation stützen und auf ihrer Basis Anlageentscheidungen treffen.

Diese Publikation wird in **Italien** durch die Bayerische Landesbank ausschließlich an "professional investors" (institutionelle Investoren) gemäß den dortigen gesetzlichen Bestimmungen verteilt.

Diese Publikation wird in der **Schweiz** durch die Bayerische Landesbank gemäß den dortigen gesetzlichen Bestimmungen verteilt.

Diese Publikation wird in **Finnland** durch die Bayerische Landesbank ausschließlich an „professionelle Investoren“ gemäß der Definition des Finnischen Securities Market Act (495/1989, wie ergänzt) verteilt.

Diese Publikation wird in **Ungarn** durch die Bayerische Landesbank ausschließlich an institutionelle Anleger versandt, welche die Risiken einer Geldanlage in Wertpapieren kennen. Diese Publikation ist nicht als Veranlassung zu sehen, ein Investment-Engagement einzugehen, Wertpapiere zu zeichnen oder zu kaufen. Der Versand dieser Publikation ist ebenfalls nicht als Erteilung einer Anlageberatung bzw. -empfehlung ("befektetési ajánlás") im Sinne des Gesetzes Nr. CXX von 2001 über Kapitalmärkte, Ziffer 81 (2) f), zu verstehen.

Kontakt BayernLB
+49 89 2171-21700
research@bayernlb.de

Redaktion:
Bayerische Landesbank
Unternehmensbereich 5700
80277 München (= Briefadresse)
research@bayernlb.de

Geschäftsgebäude:
Bayerische Landesbank
Briener Straße 18
80333 München (= Paketadresse)
Tel +49 89 2171-21762
Fax+49 89 2171-21799
www.bayernlb.de