

Helaba

Landesbank
Hessen-Thüringen



Konzernabschluss 2010 nach IFRS

- Informationen zur Bilanzpressekonferenz
Frankfurt am Main, 24. März 2011



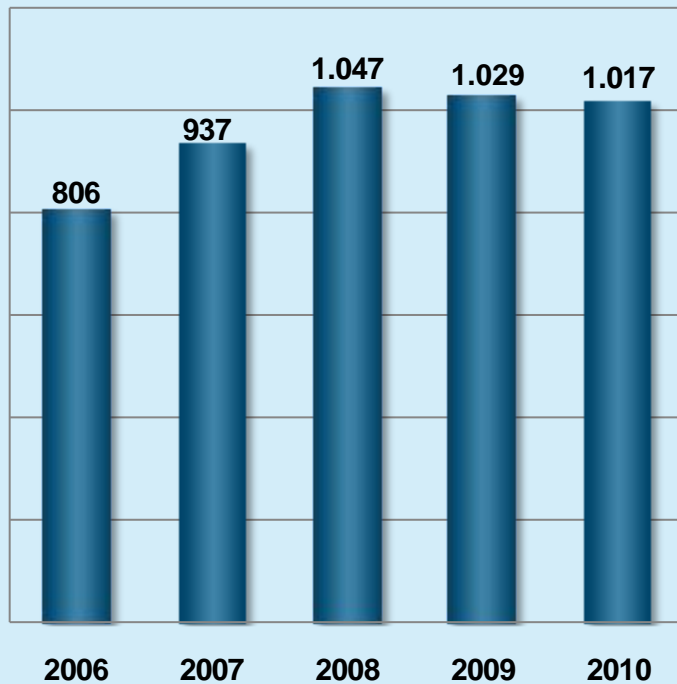
- **Positiver operativer Geschäftsverlauf sorgt für nachhaltige Rückkehr zum stabilen Ertragsniveau vor der Finanzmarktkrise**
- **Konzernergebnis vor Steuern auf hohem Niveau gehalten: € 398 Mio. im Geschäftsjahr 2010 – Jahresziele deutlich übertroffen**
- **Kreditrisikovorsorge durch Konjunktorentwicklung deutlich gesunken: € -285 Mio. nach € -487 Mio. im Vorjahr**
- **Handelsergebnis normalisiert: € 148 Mio. nach € 315 Mio. im Vorjahr**
- **Konzernbilanzsumme von € 169,9 Mrd. im Vorjahr auf € 166,2 Mrd. gesunken – Bilanzsumme über zwei Jahre um 10 % verringert durch Abbau Handelsaktiva und Interbankenforderungen**
- **Weiterer Ausbau der Eigenkapitalbasis: Die Kernkapitalquote stieg von 8,8 % im Vorjahr auf 9,6 % zum 31.12.2010, die gesamte Eigenmittelquote stieg von 13,5 % auf 14,4 %**
- **Das mittel- und langfristige Neugeschäft betrug 2010 konzernweit € 10,5 Mrd. und liegt damit im geplanten Zielkorridor**
- **Erhöhung der Dividende von 3 % auf 8 % und deutliche Stärkung der Rücklagen**





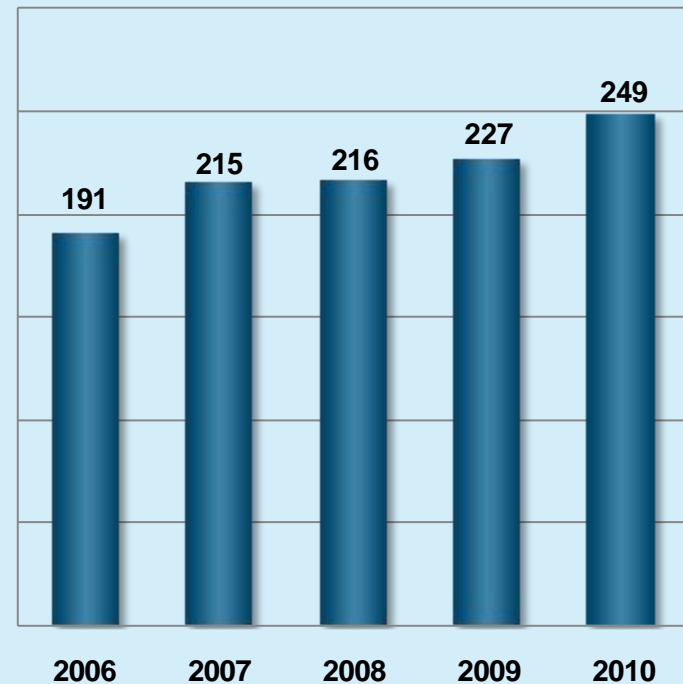
Entwicklung Zinsüberschuss

in Mio. €

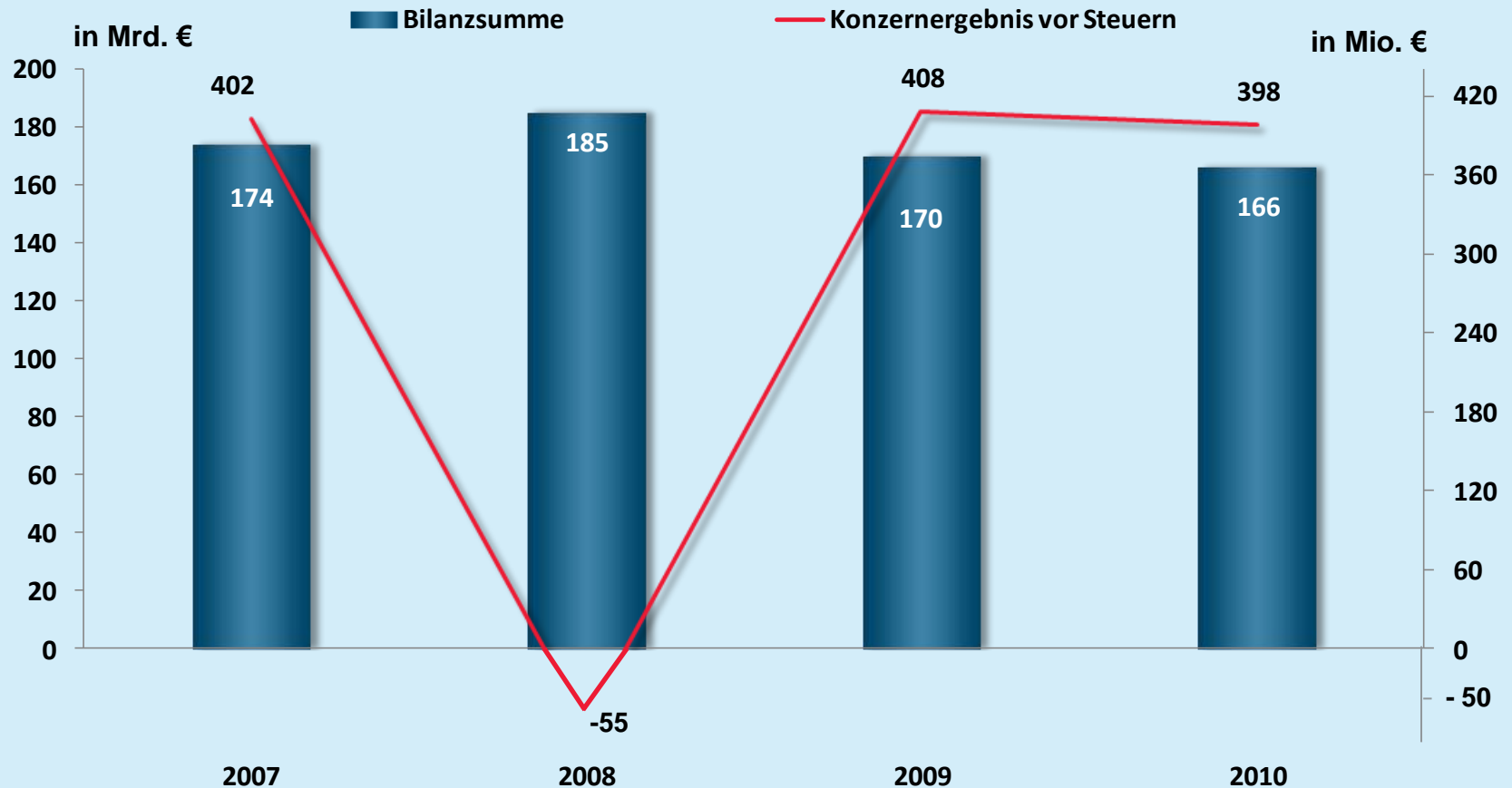


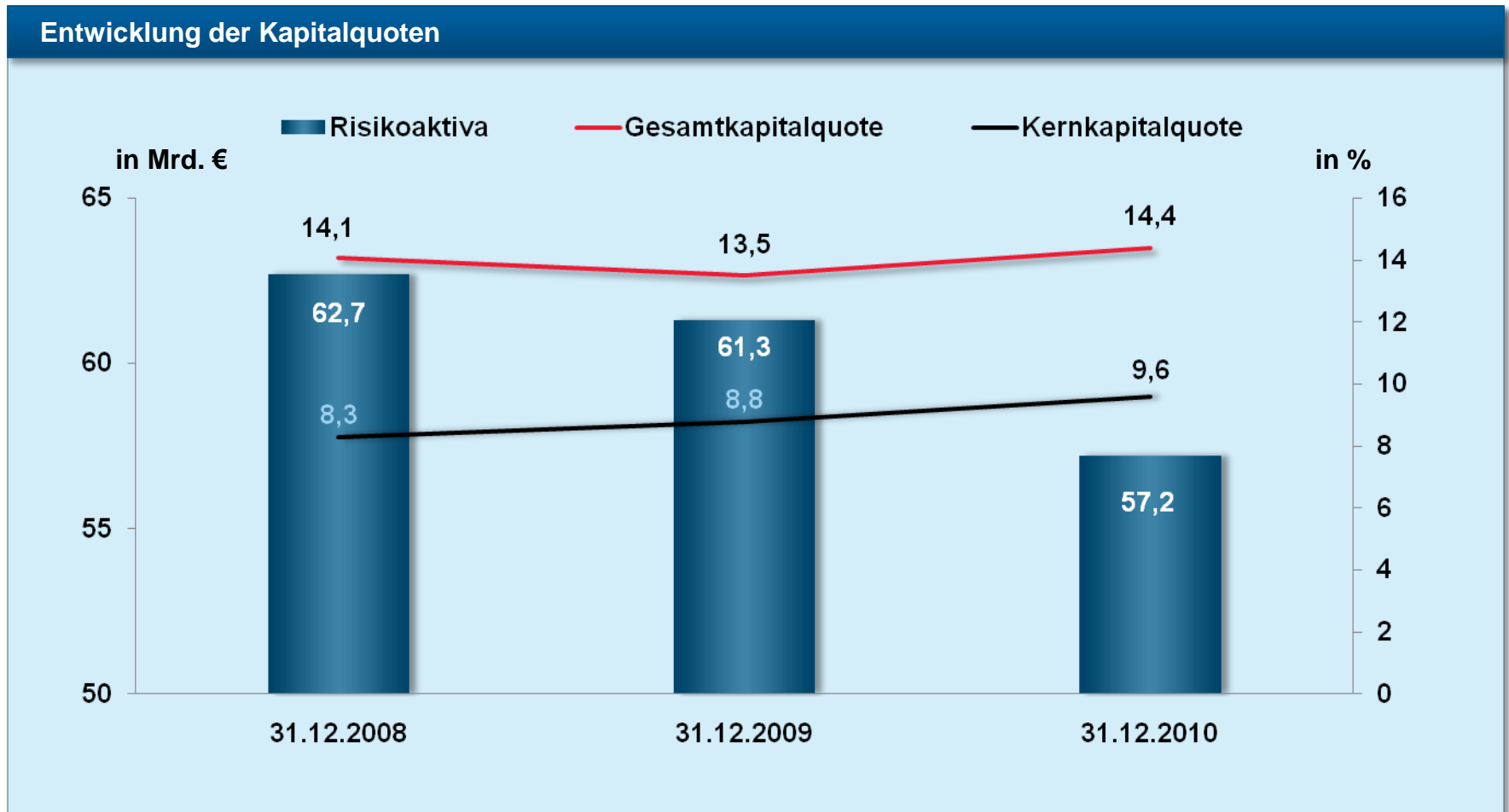
Entwicklung Provisionsüberschuss

in Mio. €

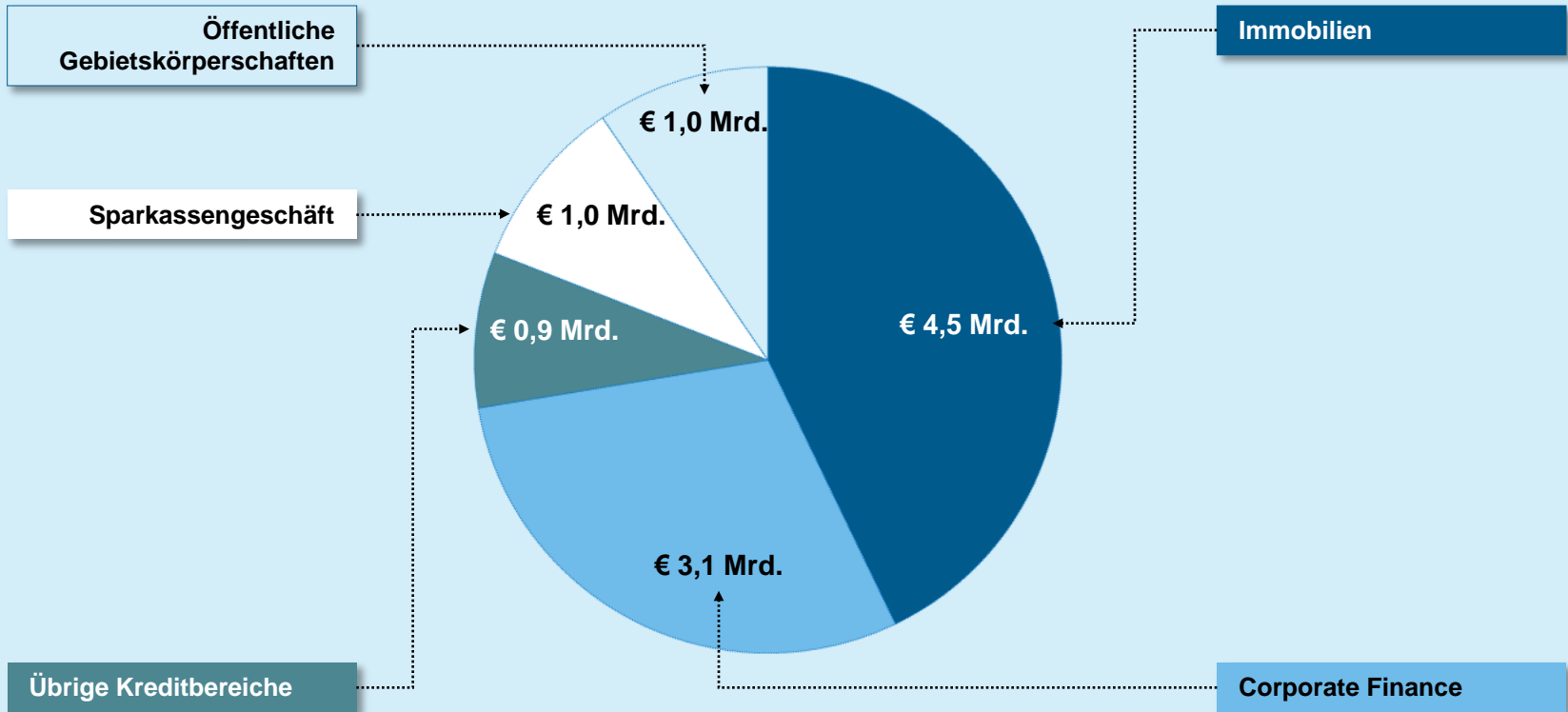


Entwicklung des Konzernergebnisses und der Bilanzsumme





Mittel- und langfristiges Neugeschäft: € 10,5 Mrd. in 2010



Stand: 31.12.2010



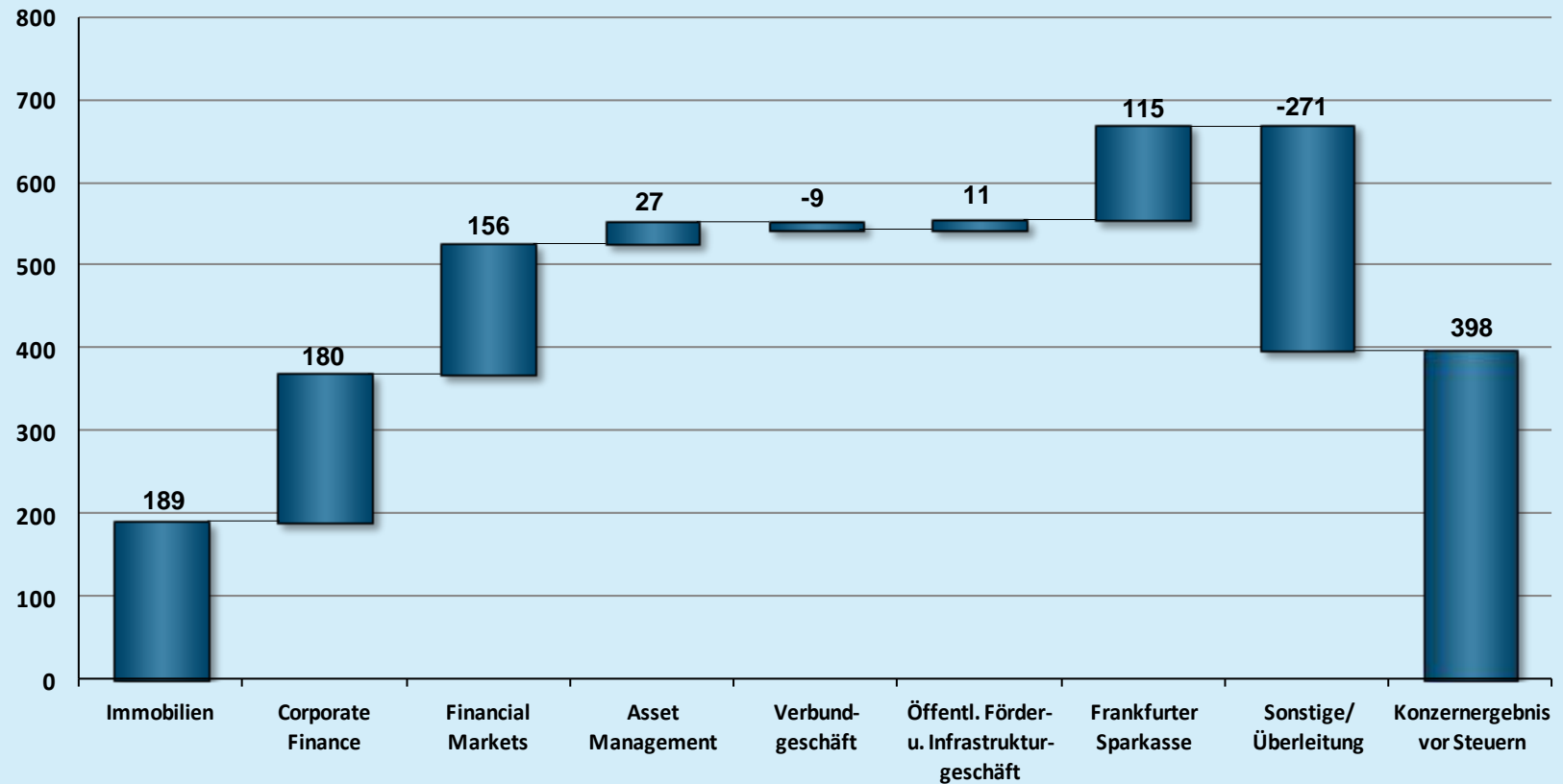
Gewinn- und Verlustrechnung Helaba-Konzern 2010 nach IFRS

	01.01.–31.12. 2010	01.01.–31.12. 2009	Veränderungen	
	in Mio. €	in Mio. €	in Mio. €	in %
Zinsüberschuss	1.017	1.029	-12	-1,2
Risikovorsorge im Kreditgeschäft	-285	-487	202	41,5
Zinsüberschuss nach Risikovorsorge	732	542	190	35,1
Provisionsüberschuss	249	227	22	9,7
Handelsergebnis	148	315	-167	-53,0
Ergebnis aus Sicherungszusammenhängen/Derivaten	5	92	-87	-94,6
Ergebnis aus Finanzanlagen (inkl. Equity-Bewertung)	-25	-18	-7	-38,9
Sonstiges betriebliches Ergebnis	357	290	67	23,1
Verwaltungsaufwand	-1.068	-1.040	-28	-2,7
Konzernergebnis vor Steuern	398	408	-10	-2,5
Ertragsteuern	-100	-85	-15	-17,6
Konzernergebnis	298	323	-25	-7,7



Ergebnis vor Steuern

in Mio. €



Stand: 31.12.2010

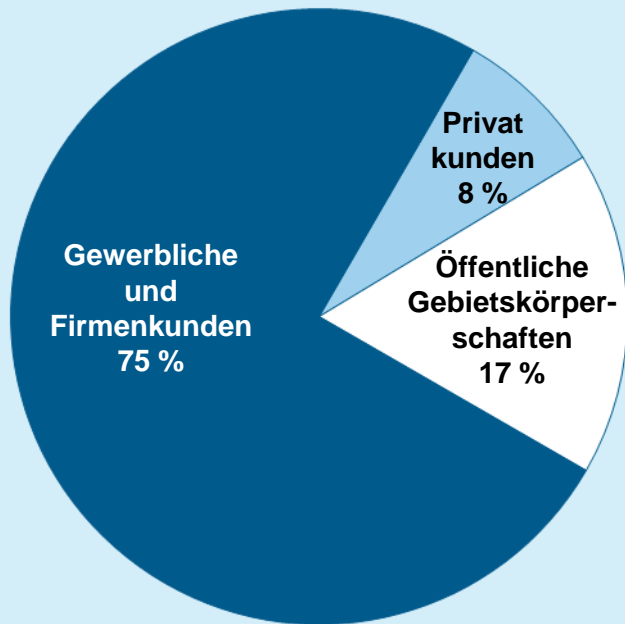


	31.12.2010	31.12.2009	Veränderung	
	in Mrd. €	in Mrd. €	in Mrd. €	%
Forderungen an Kreditinstitute inkl. Barreserve	14,9	15,5	-0,6	-4,1
Forderungen an Kunden	87,7	87,4	0,3	0,3
Wertberichtigungen auf Forderungen	-1,3	-1,2	-0,1	-5,5
Handelsaktiva	39,2	42,8	-3,6	-8,5
Positive Marktwerte aus Nichthandels-Derivaten	3,7	3,4	0,3	9,7
Finanzanlagen inkl. at Equity-bewerteter Unternehmen	17,7	16,8	0,9	5,6
Immobilien, Sachanlagen, Ertragsteueransprüche, sonstige Aktiva	4,3	5,2	-0,9	-16,2
Summe Aktiva	166,2	169,9	-3,7	-2,2
Verbindlichkeiten gegenüber Kreditinstituten	31,7	33,2	-1,5	-4,6
Verbindlichkeiten gegenüber Kunden	40,9	41,9	-1,0	-2,4
Verbriefte Verbindlichkeiten	40,4	38,5	1,9	4,9
Handelspassiva	38,5	42,1	-3,6	-8,5
Negative Marktwerte aus Nichthandels-Derivaten	3,1	2,9	0,2	10,5
Rückstellungen, Ertragsteuerverpflichtungen, sonstige Passiva	1,9	1,9	0,0	0,0
Nachrangkapital	4,5	4,5	0,0	0,0
Eigenkapital	5,2	4,9	0,3	6,1
Summe Passiva	166,2	169,9	-3,7	-2,2
Geschäftsvolumen	193,2	201,1	-7,9	-3,9

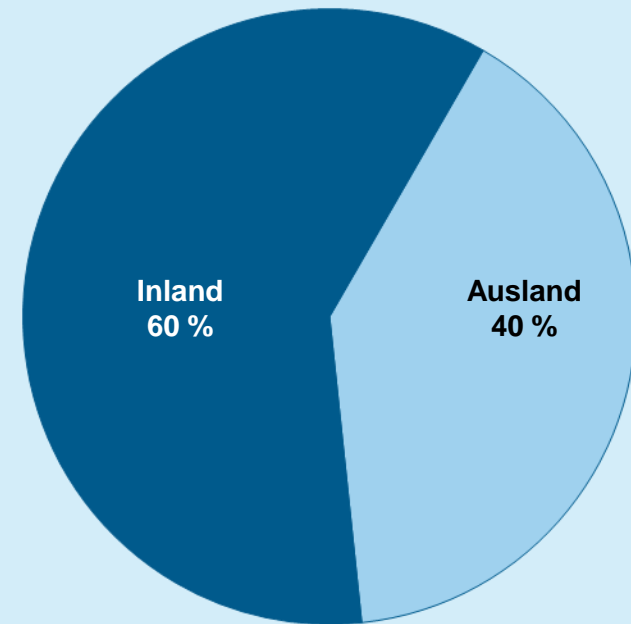


Forderungen an Kunden: € 88 Mrd. per 31.12.2010

Zusammensetzung nach Kunden



In-/Ausland

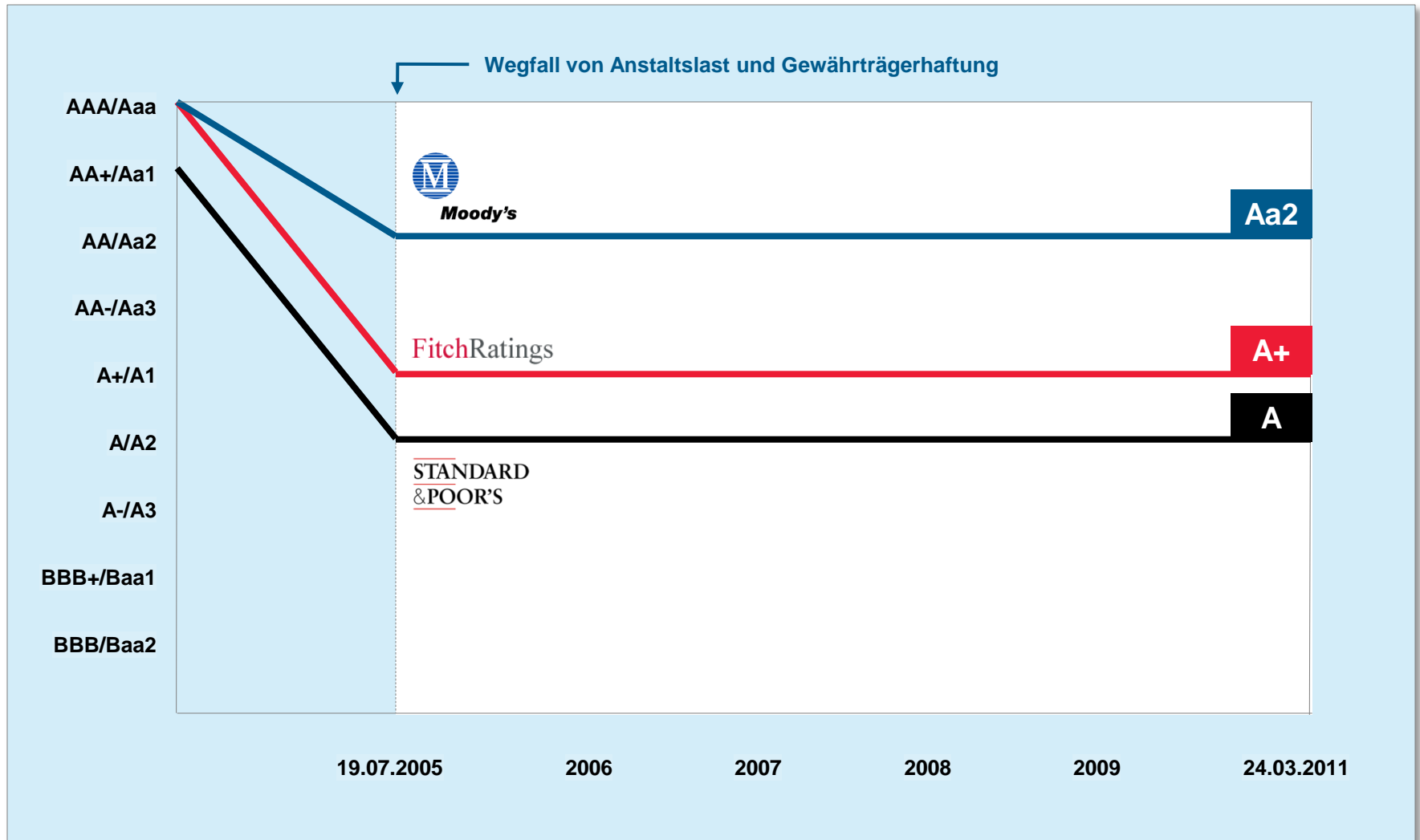


Stand: 31.12.2010


Anteil von Forderungen an Kunden und Verbundpartner konzernweit 60 % an der Bilanzsumme



Helaba Ratings seit Mitte 2005 unverändert auf hohem Niveau



Mittel- und langfristige Refinanzierung (≥ 1 Jahr): 11,0 Mrd. € in 2010



Stand: 31.12.2010

Zusätzlich: hohe Stabilität durch Bestand an Kundeneinlagen in Höhe von € 24 Mrd.



Finanzkennzahlen für das Geschäftsjahr 2010 im Überblick

	2010	2009
	Ist	Ist
Eigenkapitalrentabilität (vor Steuern)	7,9 %	7,2 %
Cost-Income-Ratio	61,0 %	55,6 %
Kernkapitalquote	9,6 %	8,8 %
Gesamtkennziffer	14,4 %	13,5 %
Risikoaktiva in Mrd. €	57,2	61,3
Haftende Eigenmittel in Mrd. €	8,2	8,3
Mitarbeiter (Jahresdurchschnitt)	6.180	5.890



- **Verstetigung der operativen Erträge auf Vorjahresniveau erwartet**

- **Kontinuierliches Wachstum der wesentlichen Geschäftsfelder**

- **Neugeschäft in etwa auf Vorjahresniveau erwartet**

→ **Mit Blick auf die ersten beiden Monate des laufenden Geschäftsjahres und unter der Annahme, dass die gesamtwirtschaftliche Entwicklung mit einer Seitwärtsbewegung der Risikovorsorge einhergehen wird, erwartet die Helaba im Konzern für 2011 einen Ergebniszuwachs**

